

















































Resumen de casillas corregidas. Nuevo cómputo por casillas.

Sección	Casillas																	Candidatos no registrados	Votos Nulos	Total
1424	C3	15	32	2	6	9	7	10	89	7	0	2	4	0	0	0	73	0	11	267
1433	C1	18	22	1	6	6	2	4	49	1	1	1	0	0	1	0	78	0	18	208
1514	B	26	46	7	10	9	3	3	94	2	0	1	0	0	0	0	53	0	22	276
1677	B	80	19	2	12	4	3	2	68	3	2	2	0	0	0	0	96	0	5	298
1679	C1	65	24	3	10	7	1	5	62	1	1	3	3	0	0	0	93	0	7	285
1681	C1	66	12	1	4	11	3	9	70	3	1	1	2	0	0	0	69	1	5	258
1683	C6	148	21	4	7	11	4	7	112	12	0	1	2	0	0	0	147	0	6	482
1694	C3	124	28	3	10	9	3	8	120	6	1	3	0	1	0	0	148	0	8	472
1700	B	22	19	1	3	8	0	4	58	3	1	4	0	0	0	0	99	0	10	232
1705	B	95	25	3	14	8	2	7	88	8	1	2	0	0	0	0	106	0	10	369
1726	B	25	17	4	6	12	5	3	37	4	0	2	0	0	0	0	71	0	4	190
1732	C3	70	17	2	16	13	2	0	90	10	1	4	1	0	0	0	113	0	8	347
1749	C2	43	23	2	5	10	5	6	76	7	0	1	0	0	0	0	116	0	11	305
1795	B	44	21	0	7	10	6	7	110	4	0	1	2	0	0	0	186	0	12	410
1837	B	40	19	4	2	14	1	6	88	3	0	3	1	0	0	0	99	0	21	301
1838	B	16	61	3	7	18	0	4	43	2	0	2	2	1	0	0	83	0	17	259
1861	B	22	17	0	7	7	2	5	74	6	0	1	3	0	0	0	97	1	15	257
1862	B	35	21	1	8	8	3	4	38	4	0	1	0	0	0	0	94	0	15	232
1867	B	39	14	2	4	14	5	6	58	3	0	2	0	0	1	0	117	0	13	278
1877	C2	19	23	0	5	9	2	10	93	3	0	2	1	0	0	0	106	1	15	289
1888	C2	9	21	2	6	5	4	2	59	2	0	3	0	0	3	0	120	0	23	259
















Resumen de casillas corregidas. Nuevo cómputo por casillas.

Sección	Casillas																		Candidatos no registrados	Votos Nulos	Total
1942	B	20	32	5	34	10	4	8	79	7	0	3	1	0	1	73	0	16	293		
1979	B	38	55	4	4	7	2	3	82	8	0	3	0	0	2	82	0	5	295		
1999	B	31	44	2	7	9	5	5	53	8	1	6	2	0	0	52	0	13	238		
2007	B	21	22	5	6	3	3	3	43	3	0	1	0	0	0	43	0	4	157		
2053	C1	38	48	4	6	11	2	9	86	11	1	4	2	0	1	65	0	1	289		
2065	C2	33	29	4	7	5	8	4	52	7	0	2	0	0	0	54	0	15	220		
2134	C1	31	26	4	9	11	6	7	74	8	0	1	0	0	1	109	3	9	299		
2140	C1	12	47	2	11	22	2	9	59	6	1	1	4	1	1	99	1	15	293		
2719	C1	52	12	0	4	11	3	6	74	3	1	4	0	0	0	143	0	9	322		
2756	C1	33	11	3	6	6	7	5	62	3	0	2	0	0	0	106	0	1	245		
2781	C1	21	27	1	10	7	5	1	69	4	0	5	2	0	3	118	0	15	288		
2781	C6	18	30	3	11	12	2	3	74	4	0	3	1	0	0	121	0	16	298		
2781	C9	17	17	3	5	11	5	1	85	7	1	3	0	0	1	102	1	13	272		
2813	C1	22	16	15	5	7	4	9	80	5	0	1	0	1	0	75	0	8	248		
2826	B	18	20	2	6	9	2	8	98	3	0	1	0	0	0	102	0	6	275		
2839	B	26	19	3	6	10	4	4	86	8	0	2	0	0	0	110	0	1	279		
2911	B	36	20	2	10	8	3	4	119	9	0	2	1	0	0	141	0	9	364		
2924	C1	13	22	2	8	8	4	3	83	3	0	0	3	0	0	143	0	8	300		
2930	C5	25	18	2	10	9	5	0	60	9	0	2	1	0	0	94	0	11	246		
3111	B	38	10	3	8	8	3	4	76	5	0	1	1	0	0	116	0	8	281		
3111	C1	24	23	1	5	9	6	2	78	6	1	2	0	0	0	112	0	0	269		


















Resumen de casillas corregidas. Nuevo cómputo por casillas.

Sección	Casillas											 morena 	 morena	 encuentro social	 encuentro social		Candidatos no registrados	Votos Nulos	Total
3126	B	14	8	2	8	2	3	6	64	2	0	0	0	0	1	65	0	4	179
Total		1,602	1,058	119	341	397	151	216	3,212	223	15	91	39	4	16	4,289	8	443	12,224






















Correcciones por grupo

Casilla	Rubro																CNR	Votos Nulos	Total	
b)																				
1424	C3	Cómputo	15	32	2	6	9	7	10	90	7	0	2	4	0	0	72	0	11	267
		Corrección									-1						1			1
		Nuevo cómputo	15	32	2	6	9	7	10	89	7	0	2	4	0	0	73	0	11	267
1433	C1	Cómputo	18	22	1	6	6	2	4	50	1	1	1	0	0	1	78	0	17	208
		Corrección									-1									1
		Nuevo cómputo	18	22	1	6	6	2	4	49	1	1	1	0	0	1	78	0	18	208
1694	C3	Cómputo	124	28	3	10	9	3	8	121	6	1	3	0	1	0	148	0	7	472
		Corrección									-1									1
		Nuevo cómputo	124	28	3	10	9	3	8	120	6	1	3	0	1	0	148	0	8	472
1732	C3	Cómputo	70	17	2	16	13	2	0	91	10	1	4	1	0	0	113	0	7	347
		Corrección									-1									1
		Nuevo cómputo	70	17	2	16	13	2	0	90	10	1	4	1	0	0	113	0	8	347
1749	C2	Cómputo	43	23	2	5	10	5	6	76	7	0	1	0	0	0	115	1	11	305
		Corrección															1		-1	
		Nuevo cómputo	43	23	2	5	10	5	6	76	7	0	1	0	0	0	116	0	11	305
1837	B	Cómputo	40	19	4	2	14	1	6	88	3	0	3	1	0	0	98	0	22	301
		Corrección															1		-1	
		Nuevo cómputo	40	19	4	2	14	1	6	88	3	0	3	1	0	0	99	0	21	301
1838	B	Cómputo	16	61	3	7	18	0	4	43	2	0	2	2	1	0	82	0	18	259
		Corrección															1		-1	
		Nuevo cómputo	16	61	3	7	18	0	4	43	2	0	2	2	1	0	83	0	17	259
1861	B	Cómputo	22	17	0	7	7	2	5	74	6	0	1	3	0	0	96	1	16	257
		Corrección															1		-1	
		Nuevo cómputo	22	17	0	7	7	2	5	74	6	0	1	3	0	0	97	1	15	257
1862	B	Cómputo	35	21	1	8	8	3	4	38	4	0	1	0	0	0	93	0	16	232
		Corrección															1		-1	
		Nuevo cómputo	35	21	1	8	8	3	4	38	4	0	1	0	0	0	94	0	15	232
1867	B	Cómputo	39	14	2	4	14	5	6	58	3	0	3	0	0	1	117	0	12	278
		Corrección											-1						1	
		Nuevo cómputo	39	14	2	4	14	5	6	58	3	0	2	0	0	1	117	0	13	278
1888	C2	Cómputo	9	21	2	6	5	4	2	59	2	0	3	0	0	3	119	0	24	259
		Corrección															1		-1	
		Nuevo cómputo	9	21	2	6	5	4	2	59	2	0	3	0	0	3	120	0	23	259
2065	C2	Cómputo	33	28	4	7	5	8	4	52	8	0	2	0	0	0	54	0	15	220
		Corrección		1								-1								
		Nuevo cómputo	33	29	4	7	5	8	4	52	7	0	2	0	0	0	54	0	15	220
2140	C1	Cómputo	12	47	2	11	22	2	9	59	6	1	1	4	1	1	98	1	16	293
		Corrección															1		-1	
		Nuevo cómputo	12	47	2	11	22	2	9	59	6	1	1	4	1	1	99	1	15	293
2719	C1	Cómputo	52	12	0	4	11	3	6	74	3	1	4	0	0	0	142	0	10	322
		Corrección															1		-1	
		Nuevo cómputo	52	12	0	4	11	3	6	74	3	1	4	0	0	0	143	0	9	322
2756	C1	Cómputo	33	11	3	6	6	7	5	63	3	0	2	0	0	0	105	0	1	245
		Corrección									-1						1			
		Nuevo cómputo	33	11	3	6	6	7	5	62	3	0	2	0	0	0	106	0	1	245
2781	C1	Cómputo	21	27	1	10	7	5	1	69	4	0	5	2	0	3	117	1	15	288
		Corrección															1		-1	
		Nuevo cómputo	21	27	1	10	7	5	1	69	4	0	5	2	0	3	118	0	15	288
2781	C6	Cómputo	18	30	3	11	12	2	3	74	4	0	3	1	0	0	120	1	16	298
		Corrección															1		-1	
		Nuevo cómputo	18	30	3	11	12	2	3	74	4	0	3	1	0	0	121	0	16	298
2813	C1	Cómputo	22	16	15	5	7	4	9	80	5	0	1	0	1	0	74	0	9	248
		Corrección															1		-1	
		Nuevo cómputo	22	16	15	5	7	4	9	80	5	0	1	0	1	0	75	0	8	248
2839	B	Cómputo	26	19	3	6	10	4	4	86	8	0	2	0	0	0	109	0	2	279
		Corrección															1		-1	
		Nuevo cómputo	26	19	3	6	10	4	4	86	8	0	2	0	0	0	110	0	1	279
2911	B	Cómputo	36	20	2	10	8	3	4	119	9	0	2	1	0	0	140	0	10	364
		Corrección															1		-1	
		Nuevo cómputo	36	20	2	10	8	3	4	119	9	0	2	1	0	0	141	0	9	364
2924	C1	Cómputo	13	22	2	8	8	4	3	83	3	0	0	3	0	0	142	0	9	300
		Corrección															1		-1	
		Nuevo cómputo	13	22	2	8	8	4	3	83	3	0	0	3	0	0	143	0	8	300
3111	B	Cómputo	38	10	3	8	8	3	4	77	5	0	1	1	0	0	115	0	8	281
		Corrección									-1						1			
		Nuevo cómputo	38	10	3	8	8	3	4	76	5	0	1	1	0	0	116	0	8	281
3111	C1	Cómputo	24	23	1	5	9	6	2	79	6	1	2	0	0	0	111	0	0	269
		Corrección									-1						1			
		Nuevo cómputo	24	23	1	5	9	6	2	78	6	1	2	0	0	0	112	0	0	269











Correcciones por grupo

Casilla	Rubro																		CNR	Votos Nulos	Total
3126	Cómputo	14	8	2	8	2	3	6	64	2	0	0	0	0	1	64	0	5	179		
	Corrección															1			-1		
	Nuevo cómputo	14	8	2	8	2	3	6	64	2	0	0	0	0	1	65	0	4	179		
c)																					
1514	Cómputo	26	46	7	10	9	3	3	94	2	0	1	0	0	0	3	0	22	226		
	Corrección															50					
	Nuevo cómputo	26	46	7	10	9	3	3	94	2	0	1	0	0	0	53	0	22	276		
1679	Cómputo	65	24	3	10	7	1	5	62	1	1	3	3	0	0	90	0	7	282		
	Corrección															3					
	Nuevo cómputo	65	24	3	10	7	1	5	62	1	1	3	3	0	0	93	0	7	285		
1681	Cómputo	66	12	1	4	11	3	9	71	3	1	1	2	0	0	9	1	4	198		
	Corrección								-1							60		1			
	Nuevo cómputo	66	12	1	4	11	3	9	70	3	1	1	2	0	0	69	1	5	258		
1683	Cómputo	148	21	4	7	11	4	7	112	12	0	2	0	0	146	1	0	6	481		
	Corrección											-1	2		-146	146					
	Nuevo cómputo	148	21	4	7	11	4	7	112	12	0	1	2	0	0	147	0	6	482		
1700	Cómputo	22	19	1	3	8	0	4	58	3	1	4	0	0	0	9	0	0	132		
	Corrección															90		10			
	Nuevo cómputo	22	19	1	3	8	0	4	58	3	1	4	0	0	0	99	0	10	232		
1705	Cómputo	95	25	3	14	8	2	7	88	8	1	2	0	0	0	6	106	0	365		
	Corrección															100	-106	10			
	Nuevo cómputo	95	25	3	14	8	2	7	88	8	1	2	0	0	0	106	0	10	369		
1726	Cómputo	25	17	4	6	12	5	3	37	4	0	2	0	0	0	1	0	4	120		
	Corrección															70					
	Nuevo cómputo	25	17	4	6	12	5	3	37	4	0	2	0	0	0	71	0	4	190		
1795	Cómputo	44	21	0	7	10	6	7	110	4	0	1	2	0	0	86	0	12	310		
	Corrección															100					
	Nuevo cómputo	44	21	0	7	10	6	7	110	4	0	1	2	0	0	186	0	12	410		
1877	Cómputo	19	23	0	5	9	2	10	93	3	0	2	11	0	0	106	1	15	299		
	Corrección												-10								
	Nuevo cómputo	19	23	0	5	9	2	10	93	3	0	2	1	0	0	106	1	15	289		
1979	Cómputo	38	55	4	4	7	2	3	82	8	0	3	0	0	62	82	0	5	355		
	Corrección														-60						
	Nuevo cómputo	38	55	4	4	7	2	3	82	8	0	3	0	0	2	82	0	5	295		
1999	Cómputo	31	44	2	7	9	5	5	53	8	1	6	2	0	0	2	0	3	178		
	Corrección															50		10			
	Nuevo cómputo	31	44	2	7	9	5	5	53	8	1	6	2	0	0	52	0	13	238		
2007	Cómputo	21	22	5	6	3	3	3	43	3	0	1	0	0	0	4	0	4	118		
	Corrección															39					
	Nuevo cómputo	21	22	5	6	3	3	3	43	3	0	1	0	0	0	43	0	4	157		
2053	Cómputo	38	48	4	6	11	2	9	86	11	1	4	2	0	1	5	0	1	229		
	Corrección															60					
	Nuevo cómputo	38	48	4	6	11	2	9	86	11	1	4	2	0	1	65	0	1	289		
2134	Cómputo	31	26	4	9	11	6	7	74	8	0	1	0	0	1	9	3	9	199		
	Corrección															100					
	Nuevo cómputo	31	26	4	9	11	6	7	74	8	0	1	0	0	1	109	3	9	299		
2781	Cómputo	17	17	3	5	11	5	1	87	7	1	3	0	0	1	102	1	13	274		
	Corrección								-2												
	Nuevo cómputo	17	17	3	5	11	5	1	85	7	1	3	0	0	1	102	1	13	272		
d)																					
1677	Cómputo	80	19	2	12	4	3	2	68	3	2	2	0	0	0	6	0	5	208		
	Corrección															90					
	Nuevo cómputo	80	19	2	12	4	3	2	68	3	2	2	0	0	0	96	0	5	298		
1942	Cómputo	20	32	5	34	10	4	8	79	7	0	3	7	0	7	73	0	16	305		
	Corrección												-6		-6						
	Nuevo cómputo	20	32	5	34	10	4	8	79	7	0	3	1	0	1	73	0	16	293		
2826	Cómputo	18	20	2	6	9	2	8	98	3	0	1	0	0	0	2	0	6	175		
	Corrección															100					
	Nuevo cómputo	18	20	2	6	9	2	8	98	3	0	1	0	0	0	102	0	6	275		
2930	Cómputo	25	18	2	10	9	5	0	60	9	0	2	1	2	2	94	0	11	250		
	Corrección														-2	-2					
	Nuevo cómputo	25	18	2	10	9	5	0	60	9	0	2	1	0	0	94	0	11	246		

Correcciones al cómputo

											 	  	 	 	 		CNR	Votos Nulos	Total
Cómputo	A	61,754	45,745	5,201	12,989	18,571	6,912	8,811	141,446	11,015	646	3,435	1,566	154	1,273	176,479	528	19,167	515,692
Votación en casillas previo a corrección	B	1,602	1,057	119	341	397	151	216	3,222	224	15	93	53	6	230	3,212	117	420	11,475
		A - B																	
Resultado A-B	C	60,152	44,688	5,082	12,648	18,174	6,761	8,595	138,224	10,791	631	3,342	1,513	148	1,043	173,267	411	18,747	504,217
Votación corregida	D	1,602	1,058	119	341	397	151	216	3,212	223	15	91	39	4	16	4,289	8	443	12,224
		C + D																	
Resultado C+D		61,754	45,746	5,201	12,989	18,571	6,912	8,811	141,436	11,014	646	3,433	1,552	152	1,059	177,556	419	19,190	516,441

**Distribución por
partidos y/o
candidato
independiente**


















										CNR	Votos Nulos	Total
62,077	45,746	5,201	12,989	20,567	7,235	8,811	143,886	12,764	177,556	419	19,190	516,441

**Votación por
candidato**

								CNR	Votos Nulos	Total
69,312	45,746	5,201	12,989	177,217	8811	177,556	419	19,190	516,441	

Casillas anuladas por causal de nulidad de votación recibida en casilla.


Casillas anuladas por la causal e)

Sección	Casillas																		Candidatos no registrados	Votos Nulos	Total
1424	B	14	41	4	6	5	3	3	82	4	0	1	2	0	0	0	75	0	31	271	
1461	B	24	15	2	1	8	1	9	52	5	0	0	0	0	0	0	43	0	12	172	
1540	B	23	33	2	13	6	5	6	70	6	2	0	1	0	0	0	72	1	12	252	
1669	B	115	28	3	8	15	0	2	84	4	0	3	0	0	0	0	74	0	2	338	
1745	B	43	21	4	8	13	4	7	116	10	0	0	0	0	0	0	129	1	17	373	
1768	B	46	47	2	9	9	7	8	96	11	1	0	0	1	0	0	105	0	18	360	
2006	B	20	56	4	4	9	7	5	78	8	0	2	1	0	0	0	72	1	17	284	
2008	B	22	27	2	5	7	5	3	50	5	0	3	2	0	0	0	45	0	5	181	
2009	B	35	36	4	5	11	9	6	86	10	0	2	1	0	0	0	63	0	19	287	
2042	B	16	27	2	5	9	3	2	45	1	0	0	0	0	0	0	39	1	8	158	
2056	C1	30	38	4	11	5	8	8	79	9	0	1	3	0	2	0	40	1	17	256	
2092	B	41	60	6	7	11	3	4	79	6	0	5	0	0	0	0	51	0	21	294	
2154	C1	20	16	2	6	13	1	3	41	7	0	4	0	1	0	0	56	0	11	181	
2731	C1	23	26	3	4	13	2	4	115	8	0	0	0	0	1	0	120	0	2	321	
2770	C1	17	19	1	4	9	2	5	77	6	0	0	1	0	0	0	84	0	8	233	
2780	B	14	18	2	8	10	3	2	58	2	0	3	0	0	1	0	67	0	8	196	
2913	B	31	23	5	5	19	9	5	145	15	0	4	0	0	0	0	143	1	8	413	
2935	B	15	18	5	6	8	1	5	83	10	0	2	2	0	1	0	78	0	14	248	
3110	B	22	17	0	2	5	2	3	87	4	0	3	1	0	0	0	65	0	4	215	
3110	C1	16	16	3	4	12	1	3	71	9	2	6	0	0	1	0	81	0	8	233	
Total		587	582	60	121	197	76	93	1,594	140	5	39	14	2	6	1,502	6	242	5,266		

Casilla anulada por causal m)

1429	B1	22	52	4	8	6	8	7	70	8	0	4	2	0	0	0	72	0	18	281
------	----	----	----	---	---	---	---	---	----	---	---	---	---	---	---	---	----	---	----	-----

Recomposición



Cómputo	A	61,754	45,746	5,201	12,989	18,571	6,912	8,811	141,436	11,014	646	3,433	1,552	152	1,059	177,556	419	19,190	516,441
----------------	----------	--------	--------	-------	--------	--------	-------	-------	---------	--------	-----	-------	-------	-----	-------	---------	-----	--------	----------------











Votación anulada por causal de nulida específica

1424	B	14	41	4	6	5	3	3	82	4	0	1	2	0	0	75	0	31	271
1461	B	24	15	2	1	8	1	9	52	5	0	0	0	0	0	43	0	12	172
1540	B	23	33	2	13	6	5	6	70	6	2	0	1	0	0	72	1	12	252
1669	B	115	28	3	8	15	0	2	84	4	0	3	0	0	0	74	0	2	338
1745	B	43	21	4	8	13	4	7	116	10	0	0	0	0	0	129	1	17	373
1768	B	46	47	2	9	9	7	8	96	11	1	0	0	1	0	105	0	18	360
2006	B	20	56	4	4	9	7	5	78	8	0	2	1	0	0	72	1	17	284
2008	B	22	27	2	5	7	5	3	50	5	0	3	2	0	0	45	0	5	181
2009	B	35	36	4	5	11	9	6	86	10	0	2	1	0	0	63	0	19	287
2042	B	16	27	2	5	9	3	2	45	1	0	0	0	0	0	39	1	8	158
2056	C1	30	38	4	11	5	8	8	79	9	0	1	3	0	2	40	1	17	256
2092	B	41	60	6	7	11	3	4	79	6	0	5	0	0	0	51	0	21	294
2154	C1	20	16	2	6	13	1	3	41	7	0	4	0	1	0	56	0	11	181
2731	C1	23	26	3	4	13	2	4	115	8	0	0	0	0	1	120	0	2	321
2770	C1	17	19	1	4	9	2	5	77	6	0	0	1	0	0	84	0	8	233
2780	B	14	18	2	8	10	3	2	58	2	0	3	0	0	1	67	0	8	196
2913	B	31	23	5	5	19	9	5	145	15	0	4	0	0	0	143	1	8	413
2935	B	15	18	5	6	8	1	5	83	10	0	2	2	0	1	78	0	14	248
3110	B	22	17	0	2	5	2	3	87	4	0	3	1	0	0	65	0	4	215
3110	C1	16	16	3	4	12	1	3	71	9	2	6	0	0	1	81	0	8	233
1,429	B	22	52	4	8	6	8	7	70	8	0	4	2	0	0	72	0	18	281
Total de votos anulados	B	609	634	64	129	203	84	100	1,664	148	5	43	16	2	6	1,574	6	260	5,547






A - B

Votación final	C	61,145	45,112	5,137	12,860	18,368	6,828	8,711	139,772	10,866	641	3,390	1,536	150	1,053	175,982	413	18,930	510,894
-----------------------	----------	--------	--------	-------	--------	--------	-------	-------	---------	--------	-----	-------	-------	-----	-------	---------	-----	--------	----------------

**Distribución por partido
y/o candidato
independiente**

										CNR	Votos Nulos	Total
61,466	45,112	5,137	12,860	20,340	7,149	8,711	142,197	12,597	175,982	413	18,930	510,894

Votación por candidato

								CNR	Votos Nulos	Total
68,615	45,112	5,137	12,860	175,134	8,711	175,982	413	18,930	510,894	