

| Tribunal Estatal Electoral | | |
|---|----------------------|----------------------|
| Estado de Actividades | | |
| Del 01 de Enero al 30 de Junio de 2023 y del 01 de enero al 31 de diciembre de 2022 | | |
| | <u>2023</u> | <u>2022</u> |
| INGRESOS Y OTROS BENEFICIOS | | |
| Ingresos de Gestión | 5,800.00 | 7,700.00 |
| Impuestos | 0.00 | 0.00 |
| Cuotas y Aportaciones de Seguridad Social | 0.00 | 0.00 |
| Contribuciones de Mejoras | 0.00 | 0.00 |
| Derechos | 0.00 | 0.00 |
| Productos | 5,800.00 | 7,700.00 |
| Aprovechamientos | 0.00 | 0.00 |
| Ingresos por Venta de Bienes y Prestación de Servicios | 0.00 | 0.00 |
| Participaciones, Aportaciones, Convenios, Incentivos Derivados de la Colaboración Fiscal, Fondos Distintos de Aportaciones, Transferencias, Asignaciones, Subsidios y Subvenciones, y Pensiones y Jubilaciones | 28,985,727.82 | 65,234,898.70 |
| Participaciones, Aportaciones, Convenios, Incentivos Derivados de la Colaboración Fiscal y Fondos Distintos de Aportaciones | 0.00 | 0.00 |
| Transferencias, Asignaciones, Subsidios y Subvenciones, y Pensiones y Jubilaciones | 28,985,727.82 | 65,234,898.70 |
| Otros Ingresos y Beneficios | 473,814.93 | 620,382.21 |
| Ingresos Financieros | 289,601.44 | 281,888.71 |
| Incremento por Variación de Inventarios | 0.00 | 0.00 |
| Disminución del Exceso de Estimaciones por Pérdida o Deterioro u Obsolescencia | 0.00 | 0.00 |
| Disminución del Exceso de Provisiones | 0.00 | 0.00 |
| Otros Ingresos y Beneficios Varios | 184,213.49 | 338,493.50 |
| Total de Ingresos y Otros Beneficios | 29,465,342.75 | 65,862,980.91 |
| GASTOS Y OTRAS PÉRDIDAS | | |
| Gastos de Funcionamiento | 23,039,084.33 | 62,477,573.67 |
| Servicios Personales | 16,754,772.40 | 46,679,589.45 |
| Materiales y Suministros | 712,886.89 | 1,265,413.86 |
| Servicios Generales | 5,571,425.04 | 14,532,570.36 |
| Transferencias, Asignaciones, Subsidios y Otras Ayudas | 76,907.54 | 161,830.04 |
| Transferencias Internas y Asignaciones al Sector Público | 23,407.54 | 161,830.04 |
| Transferencias al Resto del Sector Público | 0.00 | 0.00 |
| Subsidios y Subvenciones | 0.00 | 0.00 |
| Ayudas Sociales | 53,500.00 | 0.00 |
| Pensiones y Jubilaciones | 0.00 | 0.00 |
| Transferencias a Fideicomisos, Mandatos y Contratos Análogos | 0.00 | 0.00 |
| Transferencias a la Seguridad Social | 0.00 | 0.00 |
| Donativos | 0.00 | 0.00 |
| Transferencias al Exterior | 0.00 | 0.00 |
| Participaciones y Aportaciones | 0.00 | 0.00 |
| Participaciones | 0.00 | 0.00 |
| Aportaciones | 0.00 | 0.00 |
| Convenios | 0.00 | 0.00 |
| Intereses, Comisiones y Otros Gastos de la Deuda Pública | 0.00 | 0.00 |
| Intereses de la Deuda Pública | 0.00 | 0.00 |
| Comisiones de la Deuda Pública | 0.00 | 0.00 |
| Gastos de la Deuda Pública | 0.00 | 0.00 |
| Costo por Coberturas | 0.00 | 0.00 |
| Apoyos Financieros | 0.00 | 0.00 |
| Otros Gastos y Pérdidas Extraordinarias | 716,932.81 | 945,704.57 |
| Estimaciones, Depreciaciones, Deterioros, Obsolescencia y Amortizaciones | 716,932.81 | 945,704.57 |
| Provisiones | 0.00 | 0.00 |
| Disminución de Inventarios | 0.00 | 0.00 |
| Aumento por Insuficiencia de Estimaciones por Pérdida o Deterioro u Obsolescencia | 0.00 | 0.00 |
| Aumento por Insuficiencia de Provisiones | 0.00 | 0.00 |
| Otros Gastos | 0.00 | 0.00 |
| Inversión Pública | 0.00 | 0.00 |
| Inversión Pública no Capitalizable | 0.00 | 0.00 |
| Total de Gastos y Otras Pérdidas | 23,832,924.68 | 63,585,108.28 |
| Resultados del Ejercicio (Ahorro/Desahorro) | 5,632,418.07 | 2,277,872.63 |

"Bajo protesta de decir verdad declaramos que los Estados Financieros y sus notas, son razonablemente correctos y son responsabilidad del emisor."

COORDINADORA ADMINISTRATIVA

C.P. NANCY OCHOA DE LOS RÍOS



| Tribunal Estatal Electoral | | | | | |
|---|----------------------|----------------------|---|----------------------|----------------------|
| Estado de Situación Financiera | | | | | |
| Al 30 de Junio de 2023 y al 31 de diciembre de 2022 | | | | | |
| ACTIVO | 2022 | 2023 | PASIVO | 2022 | 2023 |
| Activo Circulante | | | Pasivo Circulante | | |
| Efectivo y Equivalentes | 18,369,161.48 | 18,716,666.71 | Cuentas por Pagar a Corto Plazo | 768,047.13 | 3,781,341.96 |
| Derechos a Recibir Efectivo o Equivalentes | 320,162.26 | 26,136.32 | Documentos por Pagar a Corto Plazo | 0.00 | 0.00 |
| Derechos a Recibir Bienes o Servicios | 0.00 | 0.00 | Porción a Corto Plazo de la Deuda Pública a Largo Plazo | 0.00 | 0.00 |
| Inventarios | 0.00 | 0.00 | Títulos y Valores a Corto Plazo | 0.00 | 0.00 |
| Almacenes | 0.00 | 0.00 | Pasivos Diferidos a Corto Plazo | 0.00 | 0.00 |
| Estimación por Pérdida o Deterioro de Activos Circulantes | 0.00 | 0.00 | Fondos y Bienes de Terceros en Garantía y/o Administración a Corto Plazo | 0.00 | 0.00 |
| Otros Activos Circulantes | 0.00 | 0.00 | Provisiones a Corto Plazo | 2,046,550.35 | 1,700,292.20 |
| <i>Total de Activos Circulantes</i> | <i>18,689,323.74</i> | <i>18,742,803.03</i> | Otros Pasivos a Corto Plazo | 0.00 | 0.00 |
| | | | <i>Total de Pasivos Circulantes</i> | <i>2,814,597.48</i> | <i>5,481,634.16</i> |
| Activo No Circulante | | | Pasivo No Circulante | | |
| Inversiones Financieras a Largo Plazo | 0.00 | 0.00 | Cuentas por Pagar a Largo Plazo | 0.00 | 0.00 |
| Derechos a Recibir Efectivo o Equivalentes a Largo Plazo | 0.00 | 0.00 | Documentos por Pagar a Largo Plazo | 0.00 | 0.00 |
| Bienes Inmuebles, Infraestructura y Construcciones en Proceso | 13,734,290.65 | 13,734,290.65 | Deuda Pública a Largo Plazo | 0.00 | 0.00 |
| Bienes Muebles | 11,866,218.89 | 11,350,931.16 | Pasivos Diferidos a Largo Plazo | 0.00 | 0.00 |
| Activos Intangibles | 67,301.60 | 67,301.60 | Fondos y Bienes de Terceros en Garantía y/o Administración a Largo Plazo | 0.00 | 0.00 |
| Depreciación, Deterioro y Amortización Acumulada de Bienes | -17,956,084.33 | -9,248,389.64 | Provisiones a Largo Plazo | 0.00 | 0.00 |
| Activos Diferidos | 0.00 | 0.00 | | | |
| Estimación por Pérdida o Deterioro de Activos no Circulantes | 0.00 | 0.00 | <i>Total de Pasivos No Circulantes</i> | <i>0.00</i> | <i>0.00</i> |
| Otros Activos no Circulantes | 0.00 | 0.00 | | | |
| <i>Total de Activos No Circulantes</i> | <i>7,731,726.81</i> | <i>15,904,133.79</i> | Total del Pasivo | 2,814,597.48 | 5,481,634.16 |
| Total del Activo | 26,421,050.55 | 34,646,936.82 | HACIENDA PÚBLICA/PATRIMONIO | | |
| | | | <i>Hacienda Pública/Patrimonio Contribuido</i> | <i>5,070,375.69</i> | <i>5,070,375.69</i> |
| | | | Aportaciones | 5,070,375.69 | 5,070,375.69 |
| | | | Donaciones de Capital | 0.00 | 0.00 |
| | | | Actualización de la Hacienda Pública/Patrimonio | 0.00 | 0.00 |
| | | | <i>Hacienda Pública/Patrimonio Generado</i> | <i>18,536,077.38</i> | <i>24,094,926.97</i> |
| | | | Resultados del Ejercicio (Ahorro/ Desahorro) | 5,632,418.07 | 2,277,872.63 |
| | | | Resultados de Ejercicios Anteriores | 19,576,870.20 | 19,576,870.20 |
| | | | Revalúos | 0.00 | 0.00 |
| | | | Reservas | 0.00 | 0.00 |
| | | | Rectificaciones de Resultados de Ejercicios Anteriores | -6,673,210.69 | 2,240,184.14 |
| | | | <i>Exceso o Insuficiencia en la Actualización de la Hacienda Pública/Patrimonio</i> | <i>0.00</i> | <i>0.00</i> |
| | | | Resultado por Posición Monetaria | 0.00 | 0.00 |
| | | | Resultado por Tenencia de Activos no Monetarios | 0.00 | 0.00 |
| | | | <i>Total Hacienda Pública/Patrimonio</i> | <i>23,606,453.07</i> | <i>29,165,302.66</i> |
| | | | Total del Pasivo y Hacienda Pública/Patrimonio | 26,421,050.55 | 34,646,936.82 |

"Bajo protesta de decir verdad declaramos que los Estados Financieros y sus notas, son razonablemente correctos y son responsabilidad del emisor."

COORDINADORA ADMINISTRATIVA

C.P. NANCY OCHOA DE LOS RÍOS

TRIBUNAL ESTADAL
ELECTORAL
DE CHIHUAHUA
ADMINISTRATIVO

| Tribunal Estatal Electoral | | | | | |
|---|---|---|--|--|---------------|
| Estado de Variación en la Hacienda Pública | | | | | |
| Del 01 de Enero al 30 de junio de 2023 | | | | | |
| Concepto | Hacienda Pública / Patrimonio Contribuido | Hacienda Pública / Patrimonio Generado de Ejercicios Anteriores | Hacienda Pública / Patrimonio Generado del Ejercicio | Exceso o Insuficiencia en la Actualización de la Hacienda Pública / Patrimonio | Total |
| Hacienda Pública / Patrimonio Contribuido Neto de 20XN-1 | 5,070,376.69 | | | | 5,070,376.69 |
| Aportaciones | 5,070,376.69 | | | | 5,070,376.69 |
| Donaciones de Capital | 0.00 | | | | 0.00 |
| Actualización de la Hacienda Pública/Patrimonio | 0.00 | | | | 0.00 |
| Hacienda Pública / Patrimonio Generado Neto de 20XN-1 | | 21,817,064.34 | 2,277,872.63 | | 24,094,926.97 |
| Resultados del Ejercicio (Ahorro/Desahorro) | | | 2,277,872.63 | | 2,277,872.63 |
| Resultados de Ejercicios Anteriores | | 19,576,870.20 | | | 19,576,870.20 |
| Revalúos | | 0.00 | | | 0.00 |
| Reservas | | 0.00 | | | 0.00 |
| Rectificaciones de Resultados de Ejercicios Anteriores | | 2,240,184.14 | | | 2,240,184.14 |
| Exceso o Insuficiencia en la Actualización de la Hacienda Pública / Patrimonio Neto de 20XN-1 | | | | 0.00 | 0.00 |
| Resultado por Posición Monetaria | | | | 0.00 | 0.00 |
| Resultado por Tenencia de Activos no Monetarios | | | | 0.00 | 0.00 |
| Hacienda Pública / Patrimonio Neto Final de 20XN-1 | 5,070,376.69 | 21,817,064.34 | 2,277,872.63 | 0.00 | 29,165,302.66 |
| Cambios en la Hacienda Pública / Patrimonio Contribuido Neto de 20XN | 0.00 | | | | 0.00 |
| Aportaciones | 0.00 | | | | 0.00 |
| Donaciones de Capital | 0.00 | | | | 0.00 |
| Actualización de la Hacienda Pública/Patrimonio | 0.00 | | | | 0.00 |
| Variaciones de la Hacienda Pública / Patrimonio Generado Neto de 20XN | | 0.00 | -5,668,849.59 | | -5,668,849.59 |
| Resultados del Ejercicio (Ahorro/Desahorro) | | | 5,632,418.07 | | 5,632,418.07 |
| Resultados de Ejercicios Anteriores | | 0.00 | -2,277,872.63 | | -2,277,872.63 |
| Revalúos | | | 0.00 | | 0.00 |
| Reservas | | | 0.00 | | 0.00 |
| Rectificaciones de Resultados de Ejercicios Anteriores | | | -8,913,395.03 | | -8,913,395.03 |
| Cambios en el Exceso o Insuficiencia en la Actualización de la Hacienda Pública / Patrimonio Neto de 20XN | | | | 0.00 | 0.00 |
| Resultado por Posición Monetaria | | | | 0.00 | 0.00 |
| Resultado por Tenencia de Activos no Monetarios | | | | 0.00 | 0.00 |
| Hacienda Pública / Patrimonio Neto Final de 20XN | 5,070,376.69 | 21,817,064.34 | -3,280,976.96 | 0.00 | 23,606,463.07 |

"Bajo protesta de decir verdad declaramos que los Estados Financieros y sus notas, son razonablemente correctos y son responsabilidad del emisor."

COORDINADORA ADMINISTRATIVA

C.P. NANCY OCHOA DE LOS RÍOS

TRIBUNAL ESTADAL
ELECTORAL
ADMINISTRATIVO

Tribunal Estatal Electoral
Estado de Cambios en la Situación Financiera
Del 01 de Enero al 30 de Junio de 2023

| | Origen | Aplicación |
|---|---------------------|---------------------|
| ACTIVO | 9,055,199.92 | 829,313.65 |
| Activo Circulante | 347,505.23 | 294,025.94 |
| Efectivo y Equivalentes | 347,505.23 | 0.00 |
| Derechos a Recibir Efectivo o Equivalentes | 0.00 | 294,025.94 |
| Derechos a Recibir Bienes o Servicios | 0.00 | 0.00 |
| Inventarios | 0.00 | 0.00 |
| Almacenes | 0.00 | 0.00 |
| Estimación por Pérdida o Deterioro de Activos Circulantes | 0.00 | 0.00 |
| Otros Activos Circulantes | 0.00 | 0.00 |
| Activo No Circulante | 8,707,694.69 | 535,287.71 |
| Inversiones Financieras a Largo Plazo | 0.00 | 0.00 |
| Derechos a Recibir Efectivo o Equivalentes a Largo Plazo | 0.00 | 0.00 |
| Bienes Inmuebles, Infraestructura y Construcciones en Proceso | 0.00 | 0.00 |
| Bienes Muebles | 0.00 | 535,287.71 |
| Activos Intangibles | 0.00 | 0.00 |
| Depreciación, Deterioro y Amortización Acumulada de Bienes | 8,707,694.69 | 0.00 |
| Activos Diferidos | 0.00 | 0.00 |
| Estimación por Pérdida o Deterioro de Activos No Circulantes | 0.00 | 0.00 |
| Otros Activos no Circulantes | 0.00 | 0.00 |
| PASIVO | 346,258.15 | 3,013,294.83 |
| Pasivo Circulante | 0.00 | 3,013,294.83 |
| Cuentas por Pagar a Corto Plazo | 0.00 | 3,013,294.83 |
| Documentos por Pagar Corto Plazo | 0.00 | 0.00 |
| Porción a Corto Plazo de la Deuda Pública a Largo Plazo | 0.00 | 0.00 |
| Títulos y Valores a Corto Plazo | 0.00 | 0.00 |
| Pasivos Diferidos a Corto Plazo | 0.00 | 0.00 |
| Fondos y Bienes de Terceros en Garantía y/o Administración a Corto Plazo | 0.00 | 0.00 |
| Provisiones a Corto Plazo | 0.00 | 0.00 |
| Otros Pasivos a Corto Plazo | 0.00 | 0.00 |
| Pasivo No Circulante | 346,258.15 | 0.00 |
| Cuentas por Pagar a Largo Plazo | 0.00 | 0.00 |
| Documentos por Pagar a Largo Plazo | 0.00 | 0.00 |
| Deuda Pública a Largo Plazo | 0.00 | 0.00 |
| Pasivos Diferidos a Largo Plazo | 0.00 | 0.00 |
| Fondos y Bienes de Terceros en Garantía y/o Administración a Largo Plazo | 0.00 | 0.00 |
| Provisiones a Largo Plazo | 346,258.15 | 0.00 |
| HACIENDA PÚBLICA / PATRIMONIO | 3,354,545.44 | 8,913,395.03 |
| Hacienda Pública / Patrimonio Contribuido | 0.00 | 0.00 |
| Aportaciones | 0.00 | 0.00 |
| Donaciones de Capital | 0.00 | 0.00 |
| Actualización de la Hacienda Pública / Patrimonio | 0.00 | 0.00 |
| Hacienda Pública / Patrimonio Generado | 3,354,545.44 | 8,913,395.03 |
| Resultado del Ejercicio (Ahorro/Desahorro) | 3,354,545.44 | 0.00 |
| Resultado de Ejercicios Anteriores | 0.00 | 0.00 |
| Revalúos | 0.00 | 0.00 |
| Reservas | 0.00 | 0.00 |
| Rectificaciones de Resultados de Ejercicios Anteriores | 0.00 | 8,913,395.03 |
| Exceso o Insuficiencia en la Actualización de la Hacienda Pública / Patrimonio | 0.00 | 0.00 |
| Resultado por Posición Monetaria | 0.00 | 0.00 |
| Resultado por Tenencia de Activos no Monetarios | 0.00 | 0.00 |

"Bajo protesta de decir verdad declaramos que los Estados Financieros y sus notas, son razonablemente correctos y son responsabilidad del emisor."

COORDINADORA ADMINISTRATIVA

C.P. NANCY OCHOA DE LOS RÍOS



| Tribunal Estatal Electoral Estado de Flujos de Efectivo Del 01 de Enero al 30 de Junio de 2023 y del 01 de enero al 31 de diciembre de 2022 | | |
|---|----------------------|----------------------|
| | 2023 | 2022 |
| Flujos de Efectivo de las Actividades de Operación | | |
| Origen | 29,475,488.26 | 67,990,404.70 |
| Impuestos | 0.00 | 0.00 |
| Cuotas y Aportaciones de Seguridad Social | 0.00 | 0.00 |
| Contribuciones de Mejoras | 0.00 | 0.00 |
| Derechos | 0.00 | 0.00 |
| Productos | 5,800.00 | 7,700.00 |
| Aprovechamientos | 0.00 | 0.00 |
| Ingresos por Venta de Bienes y Prestación de Servicios | 483,980.44 | 692,178.70 |
| Participaciones, Aportaciones, Convenios, Incentivos Derivados de la Colaboración Fiscal y Fondos Distintos de Aportaciones | 0.00 | 0.00 |
| Transferencias, Asignaciones, Subsidios y Subvenciones, y Pensiones y Jubilaciones | 28,985,727.82 | 65,234,898.70 |
| Otros Origenes de Operación | 0.00 | 2,055,627.30 |
| Aplicación | 28,612,867.46 | 62,596,901.31 |
| Servicios Personales | 16,754,772.40 | 46,679,589.45 |
| Materiales y Suministros | 712,886.89 | 1,265,413.86 |
| Servicios Generales | 5,571,425.04 | 14,490,067.96 |
| Transferencias Internas y Asignaciones al Sector Público | 23,407.54 | 161,830.04 |
| Transferencias al resto del Sector Público | 0.00 | 0.00 |
| Subsidios y Subvenciones | 0.00 | 0.00 |
| Ayudas Sociales | 53,500.00 | 0.00 |
| Pensionamientos y Jubilaciones | 0.00 | 0.00 |
| Transferencias a Fideicomisos, Mandatos y Contratos Análogos | 0.00 | 0.00 |
| Transferencias a la Seguridad Social | 0.00 | 0.00 |
| Donativos | 0.00 | 0.00 |
| Transferencias al Exterior | 0.00 | 0.00 |
| Participaciones | 0.00 | 0.00 |
| Aportaciones | 0.00 | 0.00 |
| Convenios | 0.00 | 0.00 |
| Otras Aplicaciones de Operación | 5,496,875.59 | 0.00 |
| Flujos Netos de Efectivo por Actividades de Operación | 862,620.80 | 5,393,503.39 |
| Flujos de Efectivo de las Actividades de Inversión | | |
| Origen | 0.00 | 0.00 |
| Bienes Inmuebles, Infraestructura y Construcciones en Proceso | 0.00 | 0.00 |
| Bienes Muebles | 0.00 | 0.00 |
| Otros Origenes de Inversión | 0.00 | 0.00 |
| Aplicación | 1,210,126.03 | 1,100,242.78 |
| Bienes Inmuebles, Infraestructura y Construcciones en Proceso | 0.00 | 0.00 |
| Bienes Muebles | 1,210,126.03 | 1,100,242.78 |
| Otras Aplicaciones de Inversión | 0.00 | 0.00 |
| Flujos Netos de Efectivo por Actividades de Inversión | -1,210,126.03 | -1,100,242.78 |
| Flujo de Efectivo de las Actividades de Financiamiento | | |
| Origen | 0.00 | 0.00 |
| Endeudamiento Neto | 0.00 | 0.00 |
| Interno | 0.00 | 0.00 |
| Externo | 0.00 | 0.00 |
| Otros Origenes de Financiamiento | 0.00 | 0.00 |
| Aplicación | 0.00 | 0.00 |
| Servicios de la Deuda | 0.00 | 0.00 |
| Interno | 0.00 | 0.00 |
| Externo | 0.00 | 0.00 |
| Otras Aplicaciones de Financiamiento | 0.00 | 0.00 |
| Flujos Netos de Efectivo por Actividades de Financiamiento | 0.00 | 0.00 |
| Incremento/Disminución Neta en el Efectivo y Equivalentes al Efectivo | -347,505.23 | 4,293,260.61 |
| Efectivo y Equivalentes al Efectivo al Inicio del Ejercicio | 18,716,666.71 | 14,423,406.10 |
| Efectivo y Equivalentes al Efectivo al Final del Ejercicio | 18,369,161.48 | 18,716,666.71 |

"Bajo protesta de decir verdad declaramos que los Estados Financieros y sus notas, son razonablemente correctos y son responsabilidad del emisor."

COORDINADORA ADMINISTRATIVA

C.P. NANCY OCHOA DE LOS RÍOS



A. NOTAS DE DESGLOSE:

A.I INFORMACIÓN CONTABLE

1. NOTAS AL ESTADO DE SITUACIÓN FINANCIERA

1.1 EFECTIVO Y EQUIVALENTES

Nota 1:

El Activo Circulante mostrado por un importe de \$ 18,689,323.74 se integra como sigue:

| Cuenta contable | Concepto | Importe | Notas adicionales |
|-----------------|-----------------------------------|------------------------|-------------------|
| 1111 | Efectivo | \$10,000.00 | a) |
| 1112 | Bancos | \$18,359,161.48 | b) |
| 1123 | Deudores Diversos | \$5,839.52 | c) |
| 1126 | Préstamos Otorgados a Corto Plazo | \$314,322.74 | d) |
| Totales | | \$18,689,323.74 | |

- a) Monto correspondiente al fondo fijo de caja chica a cargo de la C.P. Nancy Ochoa de los Ríos, Coordinador Administrativo del Tribunal Estatal Electoral.
- b) El saldo en Bancos está integrado por las cuentas siguientes:

| Número de cuenta | Tipo de cuenta | Institución bancaria | Importe | Destino |
|------------------|----------------|-----------------------------------|----------------|---|
| 0447127235 | Cheques | BBVA Bancomer, S.A. | \$4,569,822.13 | Administración del presupuesto de egresos aprobado. |
| 06200276001-6 | Cheques | Banco Regional de Monterrey, S.A. | \$2,046,550.35 | Fondo de retiro del Personal. |
| 0437658216-5 | Cheques | Banco Mercantil del Norte, S.A. | \$6,255,404.41 | Administración del presupuesto de egresos aprobado. |

TRIBUNAL ESTATAL ELECTORAL
 INFORMACIÓN FINANCIERA
 NOTAS A LOS ESTADOS FINANCIEROS AL 30 DE JUNIO 2023

| Número de cuenta | Tipo de cuenta | Institución bancaria | Importe | Destino |
|------------------|---|----------------------|------------------------|---|
| 2036133444 | Fondos de inversión con liquidez diaria | BBVA Bancomer, S.A. | \$5,487,384.59 | Administración del presupuesto de egresos aprobado. |
| Total | | | \$18,359,161.48 | |

- c) Importe correspondiente a viáticos por comprobar.
- d) Préstamos a corto plazo para empleados del Tribunal.

1.2 DERECHOS Y BIENES O SERVICIOS A RECIBIR

Nota 2:

El Tribunal Estatal Electoral no cuenta con Derechos y Bienes o Servicios pendientes de cobro.

1.3 BIENES DISPONIBLES PARA SU TRANSFORMACIÓN O CONSUMO (INVENTARIOS)

Nota 3:

El Tribunal Estatal Electoral no maneja Inventarios.

1.4 INVERSIONES FINANCIERAS

Nota 4:

El Tribunal Estatal Electoral no maneja Inversiones Financieras ni Fideicomisos.

1.5 BIENES MUEBLES, INMUEBLES E INTANGIBLES

Nota 5:

El Activo no Circulante del Tribunal Estatal Electoral se compone de los rubros y características siguientes:

TRIBUNAL ESTATAL ELECTORAL
 INFORMACIÓN FINANCIERA
 NOTAS A LOS ESTADOS FINANCIEROS AL 30 DE JUNIO 2023

| Cuenta Contable | Concepto | Importe | Estado |
|-----------------|--|------------------------|-------------------|
| 1231 | Terrenos | \$831,623.33 | En funcionamiento |
| 1233 | Edificios | \$12,902,667.32 | En funcionamiento |
| 1241 | Mobiliario y equipo de administración | \$5,598,772.18 | En funcionamiento |
| 1242 | Mobiliario y equipo educacional y Recreativo | \$767,799.89 | En funcionamiento |
| 1244 | Equipo de transporte | \$3,980,052.00 | En funcionamiento |
| 1246 | Maquinaria, otros equipos y herramientas | \$1,539,594.82 | En funcionamiento |
| 1251 | Activos intangibles | \$14,801.60 | En funcionamiento |
| 1254 | Licencias | \$52,500.00 | En funcionamiento |
| | Total | \$25,687,811.14 | |

1.6 ESTIMACIONES Y DETERIOROS

Nota 6:

Para considerar un bien parte del activo fijo debe de tener un costo igual o mayor a 70 UMAS \$7,261.80 (importe al segundo trimestre de 2023).

Depreciación acumulada al segundo trimestre 2023 por un importe de \$ 17,956,084.33.

Los porcentajes de depreciación son los siguientes:

Edificios No Habitacionales 3.3%

Muebles de oficina, cámaras fotográficas, muebles excepto de oficina, otros mobiliarios y equipos de administración, sistema de aire acondicionado, equipo de comunicación y telecomunicación es el 10%

Equipo de cómputo y equipos y aparatos audiovisuales 33.33%
 Vehículos 20%

Software y equipos de generación eléctrica el 100%

Se realizan las estimaciones y deterioros de manera mensual.

1.7 OTROS ACTIVOS

Nota 7:

El Tribunal Estatal Electoral no cuenta con Otros Activos.

1.8 PASIVO

Nota 8:

El Pasivo del Tribunal Estatal Electoral se conforma de la manera siguiente:

| Cuenta Contable | Nombre | Descripción | Vencimiento en días | Factibilidad de pago |
|-----------------|--|---|---------------------|----------------------|
| 2117 | Retenciones y Contribuciones por Pagar | Retenciones efectuadas por los conceptos siguientes: ISR por salarios; ISR por percepciones asimilables a salario; e ISR por servicios profesionales. | Menor a 30 | Factible |
| 2119 | Otras Cuentas por Pagar | Retenciones efectuadas a los empleados, por concepto de fondo propio de Pensiones Civiles del Estado de Chihuahua. | Menor a 30 | Factible |
| 2269 | Otras Provisiones a Largo Plazo | Fondo de retiro de los empleados del Tribunal Estatal Electoral. | Mayor a 365 | Factible |

El Tribunal Estatal Electoral no cuenta con Fondos de Bienes de Terceros en Administración y/o Garantía. Tampoco cuenta con pasivos diferidos.

2. NOTAS AL ESTADO DE VARIACIONES EN LA HACIENDA PÚBLICA

Nota 1:

El patrimonio generado del ejercicio presenta una variación de \$5,632,418.07 la cual se integra de la manera siguiente:

| Concepto | Importe | Procedencia de los Recursos |
|-------------------------|----------------|---------------------------------------|
| Resultado del Ejercicio | \$5,632,418.07 | Subsidio Ordinario de Participaciones |

3. NOTAS AL ESTADO DE ACTIVIDADES (Resultados)

3.1 INGRESOS DE GESTIÓN

Nota 1:

Los ingresos de la institución provienen del Subsidio Ordinario de Participaciones que se recibe quincenalmente de Gobierno del Estado de Chihuahua. El monto total percibido de Subsidio Ordinario de Participaciones es de \$28,985,727.82.

Nota 2:

La cuenta de Ingresos de la gestión se conforma de la manera siguiente:

| Tipo | Monto | Naturaleza |
|--|---------------------|------------|
| Intereses ganados en las cuentas de bancos | \$289,601.44 | Acreeedora |
| Venta de Libros | \$5,800.00 | Acreeedora |
| Otros Ingresos y beneficios varios | \$184,213.49 | Acreeedora |
| Total | \$479,614.93 | Acreeedora |

3.2 GASTOS Y OTRAS PÉRDIDAS

Nota 4:

Los Gastos de funcionamiento se detallan de acuerdo con el siguiente desglose:

| Concepto | Importe | % |
|---|-----------------|-------|
| Servicios personales | \$16,754,772.40 | 72.48 |
| Materiales y suministros | \$712,886.89 | 3.08 |
| Servicios generales | \$5,571,425.04 | 24.10 |
| Transferencias (diferencial de Pensiones) | \$23,407.54 | 0.10 |
| Ayudas Sociales | \$53,500.00 | 0.23 |

4. NOTAS AL ESTADO DE FLUJOS DE EFECTIVO

4.1 EFECTIVO Y EQUIVALENTES

Nota 1:

El análisis de los saldos inicial y final que figuran en la última parte del estado de flujos de efectivo es como sigue:

| Concepto | Al inicio del periodo (01 de enero de 2023) | Al final del periodo (30 de junio de 2023) |
|--|--|---|
| Efectivo | \$0.00 | \$10,000.00 |
| Bancos | \$18,716,666.71 | \$18,359,161.48 |
| Total de efectivo y equivalente | \$18,716,666.71 | \$18,369,161.48 |

A.II INFORMACIÓN PRESUPUESTAL

1. NOTAS AL ESTADO DE EJERCICIO DEL PRESUPUESTO DE EGRESOS

Nota 1:

El detalle del presupuesto modificado, pagado y el análisis de su variación porcentual con relación a los importes aprobados en el Presupuesto de Egresos, se explican a continuación:

| Cuenta Presupuestal | Presupuesto aprobado en el ejercicio de 2023 | Presupuesto modificado 2023 | Presupuesto total pagado al 30 de junio de 2023 | | Variación (excedente) respecto al presupuesto aprobado | Explicación de la variación (excedente) |
|-----------------------------|---|-----------------------------------|---|-------|--|--|
| | | | (\$) | (%) | | |
| Servicios personales | \$55,115,660.93 | \$55,050,660.93 | \$16,754,772.40 | 30.44 | No se presenta excedente | No se presenta excedente |
| Materiales y suministros | \$1,822,788.00 | \$1,824,886.83 | \$712,886.89 | 39.06 | No se presenta excedente | No se presenta excedente |

TRIBUNAL ESTATAL ELECTORAL
 INFORMACIÓN FINANCIERA
 NOTAS A LOS ESTADOS FINANCIEROS AL 30 DE JUNIO 2023

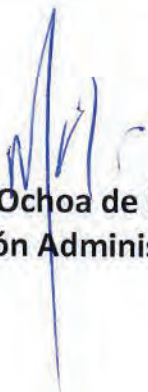
| | | | | | | |
|--|------------------------|------------------------|------------------------|--------------|--------------------------|--------------------------|
| Servicios generales | \$15,614,195.00 | \$15,812,179.72 | \$5,571,425.04 | 35.24 | No se presenta excedente | No se presenta excedente |
| Transferencias, asignaciones, subsidios y otras ayudas | \$300,000.03 | \$365,000.03 | \$76,907.54 | 21.07 | No se presenta excedente | No se presenta excedente |
| Bienes muebles, inmuebles e intangibles | \$596,580.00 | \$1,224,980.00 | \$1,210,126.03 | 98.79 | No se presenta excedente | No se presenta excedente |
| Total | \$73,449,223.96 | \$74,277,707.51 | \$24,326,117.90 | 32.75 | No se presenta excedente | No se presenta excedente |

2. NOTAS AL ESTADO ANALÍTICO DE INGRESOS PRESUPUESTARIOS

Nota 1:

El Tribunal Estatal Electoral al término del segundo trimestre recaudo ingresos presupuestales por un importe de \$28,985,727.82.

| Concepto | Ley de Ingresos 2023 | Total | Importe recaudado del 01 de enero al 30 de junio de 2023 | % |
|-------------------------|----------------------|-----------------|--|-------|
| Ingresos Presupuestales | \$73,449,223.96 | \$73,449,223.96 | \$28,985,727.82 | 39.46 |


C.P. Nancy Ochoa de los Ríos
Coordinación Administrativa

B. NOTAS DE MEMORIA (CUENTAS DE ORDEN):

1. CUENTAS DE ORDEN CONTABLES

El Tribunal Estatal Electoral no utiliza cuentas de orden contables.

2. CUENTAS DE ORDEN PRESUPUESTARIO

El Tribunal utiliza el programa SAACG.NET de INDETEC con las cuentas presupuestarias siguientes:


Presupuesto de Ingresos

- Ingresos estimados
- Ingresos por ejecutar
- Ingresos modificados (ampliación-reducción)
- Ingresos devengados
- Ingresos recaudados

Presupuesto de egresos

- Presupuesto de egresos aprobado
- Presupuesto de egresos por ejercer
- Modificaciones al presupuesto de egresos aprobado
- Presupuesto de egresos comprometido
- Presupuesto de egresos devengado
- Presupuesto de egresos ejercido
- Presupuesto de egresos pagado

La institución utiliza este sistema a partir del 01 de enero del ejercicio en curso, para registrar los momentos contables y presupuestales.



C.P. Nancy Ochoa de los Ríos
Coordinación Administrativa



TRIBUNAL ESTATAL ELECTORAL

INFORMACIÓN FINANCIERA

NOTAS A LOS ESTADOS FINANCIEROS AL 30 DE JUNIO 2023

C. NOTAS DE GESTIÓN ADMINISTRATIVA

1. FECHA DE CREACIÓN DEL ENTE

El decreto de creación fue publicado en el periódico oficial del estado el día 3 de septiembre de 1997, entrando en vigor el día 4 de septiembre de 1997.

2. ORGANIZACIÓN Y OBJETO SOCIAL

2.1 OBJETO SOCIAL

El Tribunal Estatal Electoral es el órgano de legalidad y plena jurisdicción en materia electoral, autónomo en su funcionamiento e independiente en sus decisiones, con patrimonio propio. Encargado de resolver en forma definitiva e inatacable, las impugnaciones que se presenten en dicha materia, de referéndum y plebiscito, así como las que se interpongan en contra de las declaraciones de validez y otorgamiento de constancia de mayoría y asignación.

De igual forma, tiene como objeto el realizar las tareas de capacitación, investigación y difusión de la cultura democrática, así como la de celebrar convenios con otras instituciones para mejorar su desempeño.

2.2 PRINCIPAL ACTIVIDAD

Sustanciar y resolver en forma definitiva e inatacable, los medios de impugnación y demás procedimientos establecidos en la Ley Electoral del Estado de Chihuahua.

2.3 EJERCICIO FISCAL

El Tribunal Estatal Electoral maneja su ejercicio fiscal del 1 de enero al 31 de diciembre del año en curso. El presente documento fue elaborado con información del 1 de enero al 30 de junio de 2023.

2.4 RÉGIMEN JURÍDICO

El Tribunal Estatal Electoral es un órgano constitucional autónomo con personalidad jurídica y patrimonio propios, sujeto a las normas constitucionales, la Ley Electoral del Estado de Chihuahua, Reglamento Interior del Tribunal Estatal Electoral y demás lineamientos que emita el Pleno.

2.5 CONSIDERACIONES FISCALES

El tipo de contribuciones que el Tribunal Estatal Electoral está obligado a retener y pagar son las siguientes:

- Retención de I.S.R. Retenedor de salarios y asimilados.
- Retención de I.S.R. Retenedor de honorarios (10%).
- Retención de I.S.R. Arrendamiento de personas físicas (10%).

2.6 ESTRUCTURA ORGANIZACIONAL BÁSICA

Se compone de cinco magistrados que son electos por las dos terceras partes de los miembros presentes de la Cámara de Senadores, duraran en su encargo siete años de conformidad con lo que establece la Constitución Política del Estado de Chihuahua. Mediante sesión privada de Pleno, los magistrados designados nombran al Presidente del órgano jurisdiccional, quien desempeña el cargo por tres años, debiendo ser rotatoria la presidencia. Asimismo, es el Pleno quién a propuesta del Presidente, designa al Secretario General.

2.6 FIDEICOMISOS, MANDATOS Y ANÁLOGOS DE LOS CUALES ES FIDEICOMITENTE O FIDUCIARIO

El Tribunal no tiene participación en ningún fideicomiso, mandato u operación análoga.

3. BASES DE PREPARACIÓN DE LOS ESTADOS FINANCIEROS

El Tribunal Estatal Electoral utiliza el plan de cuentas emitido por el Consejo Nacional de Armonización Contable (CONAC).

4. POLÍTICAS DE CONTABILIDAD SIGNIFICATIVAS

- No se cuenta con inversiones en acciones de compañías subsidiarias.
- El Tribunal Estatal Electoral no maneja las cuentas de almacén e inventarios.
- No se manejan reservas para otorgar beneficios futuros a sus empleados que ameriten realizar el cálculo de reserva actuarial.
- No se cuenta con provisiones ni reservas.

5. POSICIÓN EN MONEDA EXTRANJERA Y PROTECCIÓN POR RIESGO CAMBIARIO

El Tribunal Estatal Electoral no cuenta con activos ni con pasivos en moneda extranjera.

6. REPORTE ANALÍTICO DEL ACTIVO

- El Tribunal Estatal Electoral tenía pendiente de realizar las depreciaciones de sus activos y en el mes de diciembre de 2019 concluyó con dicho proceso en coordinación con el despacho externo.
- El Tribunal Estatal Electoral realizó una reclasificación de la depreciación de los bienes inmuebles (Edificios No Habitacionales), modificando el porcentaje de depreciación del 5% al 3.3% anual, porcentaje recomendado por la CONAC.
- No se han realizado capitalizaciones de ningún tipo de gastos durante el presente ejercicio.
- No se manejan inversiones financieras que presenten riesgos por tipo de cambio o tasa de interés variable.
- No se han construido bienes inmuebles durante el presente ejercicio.
- No se visualizan otras circunstancias que puedan afectar significativamente el valor de los activos de la institución.



TRIBUNAL ESTATAL ELECTORAL
INFORMACIÓN FINANCIERA
NOTAS A LOS ESTADOS FINANCIEROS AL 30 DE JUNIO 2023

7. FIDEICOMISOS MANDATOS Y ANÁLOGOS

El Tribunal Estatal Electoral no tiene participación en ningún fideicomiso, mandato u operación análoga.

8. INFORMACIÓN SOBRE REPORTE DE LA RECAUDACIÓN

Los ingresos de la institución provienen del Subsidio Ordinario de Participaciones que se recibe periódicamente de Gobierno del Estado de Chihuahua.

9. INFORMACIÓN SOBRE LA DEUDA Y EL REPORTE ANALÍTICO DE LA DEUDA

El Tribunal Estatal Electoral no cuenta con deuda pública.

10. CALIFICACIONES OTORGADAS

No se han realizado operaciones que ameriten el otorgamiento de una calificación crediticia.

11. INFORMACIÓN POR SEGMENTOS


En adición a la información financiera y presupuestal ya presentada, no se considera necesario revelar alguna otra información financiera de manera segmentada.

12. EVENTOS POSTERIORES AL CIERRE

No se han realizado ni conocido eventos posteriores al segundo trimestre del ejercicio de 2023 que puedan afectar significativamente la situación financiera de la institución.

13. PARTES RELACIONADAS

No existen partes relacionadas que puedan ejercer influencia significativa sobre la toma de decisiones financieras y operativas de la institución.


C.P. Nancy Ochoa de los Ríos
Coordinación Administrativa



| Tribunal Estatal Electoral Estado Analítico del Activo Del 1 de Enero al 30 de Junio de 2023 | | | | | |
|--|----------------------|----------------------------|----------------------------|------------------------------|---------------------------------------|
| Concepto | Saldo Inicial 1 | Cargos del Periodo 2 | Abonos del Periodo 3 | Saldo Final 4 (1 + 2 - 3) | Variación del Periodo 5 (4 - 1) |
| ACTIVO | 34,646,936.82 | 95,551,201.00 | 103,777,087.27 | 26,421,050.55 | -8,225,886.27 |
| <i>Activo Circulante</i> | 18,742,803.03 | 93,720,898.88 | 93,774,378.17 | 18,689,323.74 | -53,479.29 |
| Efectivo y Equivalentes | 18,716,666.71 | 63,447,870.68 | 63,795,375.91 | 18,369,161.48 | -347,505.23 |
| Derechos a Recibir Efectivo o Equivalentes | 26,136.32 | 30,273,028.20 | 29,979,002.26 | 320,162.26 | 294,025.94 |
| Derechos a Recibir Bienes o Servicios | 0.00 | 0.00 | 0.00 | 0.00 | 0.00 |
| Inventarios | 0.00 | 0.00 | 0.00 | 0.00 | 0.00 |
| Almacenes | 0.00 | 0.00 | 0.00 | 0.00 | 0.00 |
| Estimación por Pérdida o Deterioro de Activos Circulantes | 0.00 | 0.00 | 0.00 | 0.00 | 0.00 |
| Otros Activos Circulantes | 0.00 | 0.00 | 0.00 | 0.00 | 0.00 |
| <i>Activo No Circulante</i> | 15,904,133.79 | 1,830,302.12 | 10,002,709.10 | 7,731,726.81 | -8,172,406.98 |
| Inversiones Financieras a Largo Plazo | 0.00 | 0.00 | 0.00 | 0.00 | 0.00 |
| Derechos a Recibir Efectivo o Equivalentes a Largo Plazo | 0.00 | 0.00 | 0.00 | 0.00 | 0.00 |
| Bienes Inmuebles, Infraestructura y Construcciones en Proceso | 13,734,290.65 | 0.00 | 0.00 | 13,734,290.65 | 0.00 |
| Bienes Muebles | 11,350,931.18 | 1,210,126.03 | 674,838.32 | 11,886,218.89 | 535,287.71 |
| Activos Intangibles | 67,301.60 | 0.00 | 0.00 | 67,301.60 | 0.00 |
| Depreciación, Deterioro y Amortización Acumulada de Bienes | -9,248,389.64 | 620,176.09 | 9,327,870.78 | -17,956,084.33 | -8,707,694.69 |
| Activos Diferidos | 0.00 | 0.00 | 0.00 | 0.00 | 0.00 |
| Estimación por Pérdida o Deterioro de Activos no Circulantes | 0.00 | 0.00 | 0.00 | 0.00 | 0.00 |
| Otros Activos no Circulantes | 0.00 | 0.00 | 0.00 | 0.00 | 0.00 |

"Bajo protesta de decir verdad declaramos que los Estados Financieros y sus notas, son razonablemente correctos y son responsabilidad del emisor."

COORDINADORA ADMINISTRATIVA

C.P. NANCY OCHOA DE LOS RÍOS



Tribunal Estatal Electoral
Estado Analítico de la Deuda y Otros Pasivos
Del 1 de Enero al 30 de Junio de 2023

| Denominación de las Deudas | Moneda de Contratación | Institución Acreedora | Saldo Inicial del Periodo | Saldo Final del Periodo |
|--|------------------------|-----------------------|---------------------------|-------------------------|
| DEUDA PÚBLICA | | | | |
| Corto Plazo | | | | |
| Deuda Interna | | | | |
| Instituciones de Crédito | Peso | México | 0.00 | 0.00 |
| Títulos y Valores | Peso | México | 0.00 | 0.00 |
| Arrendamientos Financieros | Peso | México | 0.00 | 0.00 |
| Deuda Externa | | | | |
| Organismos Financieros Internacionales | Peso | México | 0.00 | 0.00 |
| Deuda Bilateral | Peso | México | 0.00 | 0.00 |
| Títulos y Valores | Peso | México | 0.00 | 0.00 |
| Arrendamientos Financieros | Peso | México | 0.00 | 0.00 |
| <i>Subtotal Corto Plazo</i> | | | 0.00 | 0.00 |
| Largo Plazo | | | | |
| Deuda Interna | | | | |
| Instituciones de Crédito | Peso | México | 0.00 | 0.00 |
| Títulos y Valores | Peso | México | 0.00 | 0.00 |
| Arrendamientos Financieros | Peso | México | 0.00 | 0.00 |
| Deuda Externa | | | | |
| Organismos Financieros Internacionales | Peso | México | 0.00 | 0.00 |
| Deuda Bilateral | Peso | México | 0.00 | 0.00 |
| Títulos y Valores | Peso | México | 0.00 | 0.00 |
| Arrendamientos Financieros | Peso | México | 0.00 | 0.00 |
| <i>Subtotal Largo Plazo</i> | | | 0.00 | 0.00 |
| Otros Pasivos | Peso | México | 5,481,634.16 | 2,814,597.48 |
| Total Deuda y Otros Pasivos | | | 5,481,634.16 | 2,814,597.48 |

"Bajo protesta de decir verdad declaramos que los Estados Financieros y sus notas, son razonablemente correctos y son responsabilidad del emisor."

COORDINADORA ADMINISTRATIVA

C.P. NANCY OCHOA DE LOS RÍOS



Tribunal Estatal Electoral
Estado Análítico de Ingresos
Del 01 de Enero al 30 de Junio de 2023

| Rubro de Ingresos | Ingreso | | | | | Diferencia |
|---|----------------------|----------------------------|----------------------|----------------------|----------------------|-----------------------|
| | Estimado | Ampliaciones y Reducciones | Modificado | Devengado | Recaudado | |
| | 1 | 2 | (3= 1 + 2) | 4 | 5 | |
| Impuestos | 0.00 | 0.00 | 0.00 | 0.00 | 0.00 | 0.00 |
| Cuotas y Aportaciones de Seguridad Social | 0.00 | 0.00 | 0.00 | 0.00 | 0.00 | 0.00 |
| Contribuciones de Mejoras | 0.00 | 0.00 | 0.00 | 0.00 | 0.00 | 0.00 |
| Derechos | 0.00 | 0.00 | 0.00 | 0.00 | 0.00 | 0.00 |
| Productos | 0.00 | 0.00 | 0.00 | 5,800.00 | 5,800.00 | 5,800.00 |
| Aprovechamientos | 0.00 | 0.00 | 0.00 | 0.00 | 0.00 | 0.00 |
| Ingresos por Venta de Bienes, Presentación de Servicios y Otros Ingresos | 0.00 | 160,000.00 | 160,000.00 | 483,960.44 | 483,960.44 | 483,960.44 |
| Participaciones, Aportaciones, Convenios, Incentivos Derivados de la Colaboración Fiscal y Fondos Distintos de Aportaciones | 0.00 | 0.00 | 0.00 | 0.00 | 0.00 | 0.00 |
| Transferencias, Asignaciones, Subsidios y Subvenciones, y Pensiones y Jubilaciones | 73,449,224.00 | 0.00 | 73,449,224.00 | 28,985,727.82 | 28,985,727.82 | -44,463,496.18 |
| Ingresos Derivados de Financiamientos | 0.00 | 0.00 | 0.00 | 0.00 | 0.00 | 0.00 |
| Total | 73,449,224.00 | 160,000.00 | 73,609,224.00 | 29,475,488.26 | 29,475,488.26 | -43,973,735.74 |
| Ingresos excedentes | | | | | | |

"Bajo protesta de decir verdad declaramos que los Estados Financieros y sus Notas son razonablemente correctos y responsabilidad del emisor"

COORDINADORA ADMINISTRATIVA

C.P. NANCY OCHOA DE LOS RÍOS



| Tribunal Estatal Electoral | | | | | | |
|---|----------------------|--------------------------------|----------------------|----------------------|----------------------|----------------------|
| Estado Analítico del Ejercicio del Presupuesto de Egresos | | | | | | |
| Clasificación Administrativa | | | | | | |
| Del 1 de Enero al 30 de Junio de 2023 | | | | | | |
| Concepto | Egresos | | | | | Subejercicio |
| | Aprobado | Ampliaciones/ (Reducciones) | Modificado | Devengado | Pagado | |
| | 1 | 2 | 3 = (1+2) | 4 | 5 | |
| Tribunal Estatal Electoral | 73,449,223.96 | 828,483.55 | 74,277,707.51 | 24,326,117.90 | 24,326,117.90 | 49,951,589.61 |
| Total del Gasto | 73,449,223.96 | 828,483.55 | 74,277,707.51 | 24,326,117.90 | 24,326,117.90 | 49,951,589.61 |

"Bajo protesta de decir verdad declaramos que los Estados Financieros y sus Notas son razonablemente correctos y responsabilidad del emisor"

COORDINADORA ADMINISTRATIVA

C.P. NANCY OCHOA DE LOS RÍOS



| Tribunal Estatal Electoral | | | | | | |
|---|----------------------|--------------------------------|----------------------|----------------------|----------------------|----------------------|
| Estado Analítico del Ejercicio del Presupuesto de Egresos | | | | | | |
| Clasificación Económica (por Tipo de Gasto) | | | | | | |
| Del 1 de Enero al 30 de Junio de 2023 | | | | | | |
| Concepto | Egresos | | | | | Subejercicio |
| | Aprobado | Ampliaciones/ (Reducciones) | Modificado | Devengado | Pagado | |
| | 1 | 2 | 3 = (1+2) | 4 | 5 | |
| | | | 6 = (3 - 4) | | | |
| Gasto Corriente | 72,852,643.96 | 200,083.55 | 73,052,727.51 | 23,115,991.87 | 23,115,991.87 | 49,936,735.64 |
| Gasto de Capital | 596,580.00 | 628,400.00 | 1,224,980.00 | 1,210,126.03 | 1,210,126.03 | 14,853.97 |
| Amortización de la Deuda y Disminución de Pasivos | 0.00 | 0.00 | 0.00 | 0.00 | 0.00 | 0.00 |
| Pensiones y Jubilaciones | 0.00 | 0.00 | 0.00 | 0.00 | 0.00 | 0.00 |
| Participaciones | 0.00 | 0.00 | 0.00 | 0.00 | 0.00 | 0.00 |
| Total del Gasto | 73,449,223.96 | 828,483.55 | 74,277,707.51 | 24,326,117.90 | 24,326,117.90 | 49,951,589.61 |

"Bajo protesta de decir verdad declaramos que los Estados Financieros y sus Notas son razonablemente correctos y responsabilidad del emisor"

COORDINADORA ADMINISTRATIVA

C.P. NANCY OCHOA DE LOS RÍOS



| Tribunal Estatal Electoral | | | | | | |
|---|----------------------|--------------------------------|----------------------|----------------------|----------------------|----------------------|
| Estado Analítico del Ejercicio del Presupuesto de Egresos | | | | | | |
| Clasificación por Objeto del Gasto (Capítulo y Concepto) | | | | | | |
| Del 1 de Enero al 30 de Junio de 2023 | | | | | | |
| Concepto | Egresos | | | | | Subejercicio |
| | Aprobado | Ampliaciones/ (Reducciones) | Modificado | Devengado | Pagado | |
| | 1 | 2 | 3 = (1+2) | 4 | 5 | 6 = (3 - 4) |
| Servicios Personales | 55,115,660.93 | -65,000.00 | 55,050,660.93 | 16,754,772.40 | 16,754,772.40 | 38,295,888.53 |
| Remuneraciones al Personal de Carácter Permanente | 11,866,142.00 | 0.00 | 11,866,142.00 | 6,163,556.22 | 6,163,556.22 | 5,702,585.78 |
| Remuneraciones al Personal de Carácter Transitorio | 2,528,892.12 | 0.00 | 2,528,892.12 | 190,429.36 | 190,429.36 | 2,338,462.76 |
| Remuneraciones Adicionales y Especiales | 23,069,069.20 | 0.00 | 23,069,069.20 | 8,070,175.47 | 8,070,175.47 | 14,998,893.73 |
| Seguridad Social | 6,903,313.17 | 20,000.00 | 6,923,313.17 | 1,553,799.66 | 1,553,799.66 | 5,369,513.51 |
| Otras Prestaciones Sociales y Económicas | 7,696,873.69 | 4,222.40 | 7,701,096.09 | 761,202.69 | 761,202.69 | 6,939,893.40 |
| Previsiones | 2,920,370.75 | -89,831.40 | 2,830,539.35 | 0.00 | 0.00 | 2,830,539.35 |
| Pago de Estimulos a Servidores Públicos | 131,000.00 | 609.00 | 131,609.00 | 15,609.00 | 15,609.00 | 116,000.00 |
| Materiales y Suministros | 1,822,788.00 | 2,098.83 | 1,824,886.83 | 712,886.89 | 712,886.89 | 1,111,999.94 |
| Materiales de Administración, Emisión de Documentos y Artículos Oficiales | 629,262.00 | -6,715.99 | 622,546.01 | 324,822.52 | 324,822.52 | 297,723.49 |
| Alimentos y Utensilios | 413,408.00 | -1,309.44 | 412,098.56 | 139,268.18 | 139,268.18 | 272,830.38 |
| Materias Primas y Materiales de Producción y Comercialización | 0.00 | 0.00 | 0.00 | 0.00 | 0.00 | 0.00 |
| Materiales y Artículos de Construcción y de Reparación | 28,770.00 | 40,031.18 | 68,801.18 | 65,677.17 | 65,677.17 | 3,124.01 |
| Productos Químicos, Farmacéuticos y de Laboratorio | 11,433.00 | -784.49 | 10,668.51 | 2,343.99 | 2,343.99 | 8,324.52 |
| Combustibles, Lubricantes y Aditivos | 338,865.00 | -33,661.34 | 305,203.66 | 102,592.50 | 102,592.50 | 202,611.16 |
| Vestuario, Blancos, Prendas de Protección y Artículos Deportivos | 45,258.00 | 0.00 | 45,258.00 | 14,949.86 | 14,949.86 | 30,308.14 |
| Materiales y Suministros Para Seguridad | 0.00 | 0.00 | 0.00 | 0.00 | 0.00 | 0.00 |
| Herramientas, Refacciones y Accesorios Menores | 355,792.00 | 4,518.91 | 360,310.91 | 63,232.67 | 63,232.67 | 297,078.24 |
| Servicios Generales | 15,614,195.00 | 197,984.72 | 15,812,179.72 | 5,571,425.04 | 5,571,425.04 | 10,240,754.68 |
| Servicios Básicos | 780,409.00 | 0.00 | 780,409.00 | 255,612.22 | 255,612.22 | 524,796.78 |
| Servicios de Arrendamiento | 433,972.00 | 0.00 | 433,972.00 | 276,253.55 | 276,253.55 | 157,718.45 |
| Servicios Profesionales, Científicos, Técnicos y Otros Servicios | 748,995.00 | 200,083.55 | 949,078.55 | 433,538.29 | 433,538.29 | 515,540.26 |
| Servicios Financieros, Bancarios y Comerciales | 169,243.00 | 0.00 | 169,243.00 | 83,525.69 | 83,525.69 | 85,717.31 |
| Servicios de Instalación, Reparación, Mantenimiento y Conservación | 888,545.00 | -2,098.83 | 886,446.17 | 410,099.74 | 410,099.74 | 476,346.43 |
| Servicios de Comunicación Social y Publicidad | 159,224.00 | 0.00 | 159,224.00 | 0.00 | 0.00 | 159,224.00 |
| Servicios de Traslado y Viáticos | 1,017,757.00 | 0.00 | 1,017,757.00 | 357,677.54 | 357,677.54 | 660,079.46 |
| Servicios Oficiales | 999,211.00 | 0.00 | 999,211.00 | 505,365.45 | 505,365.45 | 493,845.55 |
| Otros Servicios Generales | 10,416,839.00 | 0.00 | 10,416,839.00 | 3,249,352.56 | 3,249,352.56 | 7,167,486.44 |
| Transferencias, Asignaciones, Subsidios y Otras Ayudas | 300,000.03 | 65,000.00 | 365,000.03 | 76,907.54 | 76,907.54 | 288,092.49 |
| Transferencias Internas y Asignaciones al Sector Público | 300,000.03 | 0.00 | 300,000.03 | 23,407.54 | 23,407.54 | 276,592.49 |
| Transferencias al Resto del Sector Público | 0.00 | 0.00 | 0.00 | 0.00 | 0.00 | 0.00 |
| Subsidios y Subvenciones | 0.00 | 0.00 | 0.00 | 0.00 | 0.00 | 0.00 |
| Ayudas Sociales | 0.00 | 65,000.00 | 65,000.00 | 53,500.00 | 53,500.00 | 11,500.00 |
| Pensiones y Jubilaciones | 0.00 | 0.00 | 0.00 | 0.00 | 0.00 | 0.00 |
| Transferencias a Fideicomisos, Mandatos y Otros Análogos | 0.00 | 0.00 | 0.00 | 0.00 | 0.00 | 0.00 |
| Transferencias a la Seguridad Social | 0.00 | 0.00 | 0.00 | 0.00 | 0.00 | 0.00 |
| Donativos | 0.00 | 0.00 | 0.00 | 0.00 | 0.00 | 0.00 |
| Transferencias al Exterior | 0.00 | 0.00 | 0.00 | 0.00 | 0.00 | 0.00 |
| Bienes Muebles, Inmuebles e Intangibles | 596,580.00 | 628,400.00 | 1,224,980.00 | 1,210,126.03 | 1,210,126.03 | 14,853.97 |
| Mobiliario y Equipo de Administración | 296,580.00 | 66,049.89 | 362,629.89 | 362,629.89 | 362,629.89 | 0.00 |
| Mobiliario y Equipo Educativo y Recreativo | 50,000.00 | -14,719.93 | 35,280.07 | 20,426.10 | 20,426.10 | 14,853.97 |
| Equipo e Instrumental Médico y de Laboratorio | 0.00 | 0.00 | 0.00 | 0.00 | 0.00 | 0.00 |
| Vehículos y Equipo de Transporte | 0.00 | 628,400.00 | 628,400.00 | 628,400.00 | 628,400.00 | 0.00 |
| Equipo de Defensa y Seguridad | 0.00 | 0.00 | 0.00 | 0.00 | 0.00 | 0.00 |
| Maquinaria, Otros Equipos y Herramientas | 250,000.00 | -51,329.96 | 198,670.04 | 198,670.04 | 198,670.04 | 0.00 |
| Activos Biológicos | 0.00 | 0.00 | 0.00 | 0.00 | 0.00 | 0.00 |
| Bienes Inmuebles | 0.00 | 0.00 | 0.00 | 0.00 | 0.00 | 0.00 |
| Activos Intangibles | 0.00 | 0.00 | 0.00 | 0.00 | 0.00 | 0.00 |
| Inversión Pública | 0.00 | 0.00 | 0.00 | 0.00 | 0.00 | 0.00 |
| Obra Pública en Bienes de Dominio Público | 0.00 | 0.00 | 0.00 | 0.00 | 0.00 | 0.00 |
| Obra Pública en Bienes Propios | 0.00 | 0.00 | 0.00 | 0.00 | 0.00 | 0.00 |
| Proyectos Productivos y Acciones de Fomento | 0.00 | 0.00 | 0.00 | 0.00 | 0.00 | 0.00 |
| Inversiones Financieras y Otras Provisiones | 0.00 | 0.00 | 0.00 | 0.00 | 0.00 | 0.00 |
| Inversiones Para el Fomento de Actividades Productivas | 0.00 | 0.00 | 0.00 | 0.00 | 0.00 | 0.00 |
| Acciones y Participaciones de Capital | 0.00 | 0.00 | 0.00 | 0.00 | 0.00 | 0.00 |
| Compra de Títulos y Valores | 0.00 | 0.00 | 0.00 | 0.00 | 0.00 | 0.00 |
| Concesión de Préstamos | 0.00 | 0.00 | 0.00 | 0.00 | 0.00 | 0.00 |
| Inversiones en Fideicomisos, Mandatos y Otros Análogos | 0.00 | 0.00 | 0.00 | 0.00 | 0.00 | 0.00 |
| Otras Inversiones Financieras | 0.00 | 0.00 | 0.00 | 0.00 | 0.00 | 0.00 |
| Provisiones para Contingencias y Otras Erogaciones Especiales | 0.00 | 0.00 | 0.00 | 0.00 | 0.00 | 0.00 |
| Participaciones y Aportaciones (H=h1+h2+h3) | 0.00 | 0.00 | 0.00 | 0.00 | 0.00 | 0.00 |
| Participaciones | 0.00 | 0.00 | 0.00 | 0.00 | 0.00 | 0.00 |
| Aportaciones | 0.00 | 0.00 | 0.00 | 0.00 | 0.00 | 0.00 |
| Convenios | 0.00 | 0.00 | 0.00 | 0.00 | 0.00 | 0.00 |
| Deuda Pública | 0.00 | 0.00 | 0.00 | 0.00 | 0.00 | 0.00 |
| Amortización de la Deuda Pública | 0.00 | 0.00 | 0.00 | 0.00 | 0.00 | 0.00 |
| Intereses de la Deuda Pública | 0.00 | 0.00 | 0.00 | 0.00 | 0.00 | 0.00 |
| Comisiones de la Deuda Pública | 0.00 | 0.00 | 0.00 | 0.00 | 0.00 | 0.00 |
| Gastos de la Deuda Pública | 0.00 | 0.00 | 0.00 | 0.00 | 0.00 | 0.00 |
| Costo por Coberturas | 0.00 | 0.00 | 0.00 | 0.00 | 0.00 | 0.00 |
| Apoyos Financieros | 0.00 | 0.00 | 0.00 | 0.00 | 0.00 | 0.00 |
| Adeudos de Ejercicios Fiscales Anteriores (ADEFAS) | 0.00 | 0.00 | 0.00 | 0.00 | 0.00 | 0.00 |
| Total del Gasto | 73,449,223.96 | 826,483.55 | 74,277,707.51 | 24,326,117.90 | 24,326,117.90 | 49,951,589.61 |

"Bajo protesta de decir verdad declaramos que los Estados Financieros y sus Notas son razonablemente correctos y responsabilidad del emisor"

COORDINADORA ADMINISTRATIVA

C.P. NANCY OCHOA DE LOS RÍOS

TRIBUNAL ESTADAL
ELECTORAL
DE QUINRUUUA
ADMINISTRATIVO

| Tribunal Estatal Electoral | | | | | | |
|---|---------------|--------------------------------|---------------|---------------|---------------|---------------|
| Estado Analítico del Ejercicio del Presupuesto de Egresos | | | | | | |
| Clasificación Funcional (Finalidad y Función) | | | | | | |
| Del 1 de Enero al 30 de Junio de 2023 | | | | | | |
| Concepto | Egresos | | | | | Subejercicio |
| | Aprobado | Ampliaciones/ (Reducciones) | Modificado | Devengado | Pagado | |
| | 1 | 2 | 3 = (1 + 2) | 4 | 5 | |
| Gobierno | 73,449,223.96 | 828,483.55 | 74,277,707.51 | 24,326,117.90 | 24,326,117.90 | 49,951,589.61 |
| Legislación | 0.00 | 0.00 | 0.00 | 0.00 | 0.00 | 0.00 |
| Justicia | 0.00 | 0.00 | 0.00 | 0.00 | 0.00 | 0.00 |
| Coordinación de la Política de Gobierno | 73,449,223.96 | 828,483.55 | 74,277,707.51 | 24,326,117.90 | 24,326,117.90 | 49,951,589.61 |
| Relaciones Exteriores | 0.00 | 0.00 | 0.00 | 0.00 | 0.00 | 0.00 |
| Asuntos Financieros y Hacendarios | 0.00 | 0.00 | 0.00 | 0.00 | 0.00 | 0.00 |
| Seguridad Nacional | 0.00 | 0.00 | 0.00 | 0.00 | 0.00 | 0.00 |
| Asuntos de Orden Público y de Seguridad Interior | 0.00 | 0.00 | 0.00 | 0.00 | 0.00 | 0.00 |
| Otros Servicios Generales | 0.00 | 0.00 | 0.00 | 0.00 | 0.00 | 0.00 |
| Desarrollo Social | 0.00 | 0.00 | 0.00 | 0.00 | 0.00 | 0.00 |
| Protección Ambiental | 0.00 | 0.00 | 0.00 | 0.00 | 0.00 | 0.00 |
| Vivienda y Servicios a la Comunidad | 0.00 | 0.00 | 0.00 | 0.00 | 0.00 | 0.00 |
| Salud | 0.00 | 0.00 | 0.00 | 0.00 | 0.00 | 0.00 |
| Recreación, Cultura y Otras Manifestaciones Sociales | 0.00 | 0.00 | 0.00 | 0.00 | 0.00 | 0.00 |
| Educación | 0.00 | 0.00 | 0.00 | 0.00 | 0.00 | 0.00 |
| Protección Social | 0.00 | 0.00 | 0.00 | 0.00 | 0.00 | 0.00 |
| Otros Asuntos Sociales | 0.00 | 0.00 | 0.00 | 0.00 | 0.00 | 0.00 |
| Desarrollo Económico | 0.00 | 0.00 | 0.00 | 0.00 | 0.00 | 0.00 |
| Asuntos Económicos, Comerciales y Laborales en General | 0.00 | 0.00 | 0.00 | 0.00 | 0.00 | 0.00 |
| Agropecuaria, Silvicultura, Pesca y Caza | 0.00 | 0.00 | 0.00 | 0.00 | 0.00 | 0.00 |
| Combustibles y Energía | 0.00 | 0.00 | 0.00 | 0.00 | 0.00 | 0.00 |
| Minería, Manufacturas y Construcción | 0.00 | 0.00 | 0.00 | 0.00 | 0.00 | 0.00 |
| Transporte | 0.00 | 0.00 | 0.00 | 0.00 | 0.00 | 0.00 |
| Comunicaciones | 0.00 | 0.00 | 0.00 | 0.00 | 0.00 | 0.00 |
| Turismo | 0.00 | 0.00 | 0.00 | 0.00 | 0.00 | 0.00 |
| Ciencia, Tecnología e Innovación | 0.00 | 0.00 | 0.00 | 0.00 | 0.00 | 0.00 |
| Otras Industrias y Otros Asuntos Económicos | 0.00 | 0.00 | 0.00 | 0.00 | 0.00 | 0.00 |
| Otras no Clasificadas en Funciones Anteriores | 0.00 | 0.00 | 0.00 | 0.00 | 0.00 | 0.00 |
| Transacciones de la Deuda Pública / Costo Financiero de la Deuda | 0.00 | 0.00 | 0.00 | 0.00 | 0.00 | 0.00 |
| Transferencias, Participaciones y Aportaciones Entre Diferentes Niveles y Ordenes de Gobierno | 0.00 | 0.00 | 0.00 | 0.00 | 0.00 | 0.00 |
| Saneamiento del Sistema Financiero | 0.00 | 0.00 | 0.00 | 0.00 | 0.00 | 0.00 |
| Adeudos de Ejercicios Fiscales Anteriores | 0.00 | 0.00 | 0.00 | 0.00 | 0.00 | 0.00 |
| | 73,449,223.96 | 828,483.55 | 74,277,707.51 | 24,326,117.90 | 24,326,117.90 | 49,951,589.61 |

"Bajo protesta de decir verdad declaramos que los Estados Financieros y sus Notas son razonablemente correctos y responsabilidad del emisor"

COORDINADORA ADMINISTRATIVA

C.P. NANCY OCHOA DE LOS RÍOS



| Tribunal Estatal Electoral | | | | | | |
|--|----------------------|--------------------------------|----------------------|----------------------|----------------------|----------------------|
| Gasto por Categoría Programática | | | | | | |
| Del 1 de Enero al 30 de Junio | | | | | | |
| Concepto | Egresos | | | | | Subejercicio |
| | Aprobado | Ampliaciones/ (Reducciones) | Modificado | Devengado | Pagado | |
| | 1 | 2 | 3 = (1 + 2) | 4 | 5 | |
| Programas | | | | | | |
| Subsidios: Sector Social y Privado o Entidades Federativas y Municipios | 0.00 | 0.00 | 0.00 | 0.00 | 0.00 | 0.00 |
| Sujetos a Reglas de Operación | 0.00 | 0.00 | 0.00 | 0.00 | 0.00 | 0.00 |
| Otros Subsidios | 0.00 | 0.00 | 0.00 | 0.00 | 0.00 | 0.00 |
| Desempeño de las Funciones | 73,449,223.96 | 828,483.55 | 74,277,707.51 | 24,326,117.90 | 24,326,117.90 | 49,951,589.61 |
| Prestación de Servicios Públicos | 73,449,223.96 | 828,483.55 | 74,277,707.51 | 24,326,117.90 | 24,326,117.90 | 49,951,589.61 |
| Provisión de Bienes Públicos | 0.00 | 0.00 | 0.00 | 0.00 | 0.00 | 0.00 |
| Planeación, seguimiento y evaluación de políticas públicas | 0.00 | 0.00 | 0.00 | 0.00 | 0.00 | 0.00 |
| Promoción y fomento | 0.00 | 0.00 | 0.00 | 0.00 | 0.00 | 0.00 |
| Regulación y supervisión | 0.00 | 0.00 | 0.00 | 0.00 | 0.00 | 0.00 |
| Funciones de las Fuerzas Armadas (Únicamente Gobierno Federal) | 0.00 | 0.00 | 0.00 | 0.00 | 0.00 | 0.00 |
| Específicos | 0.00 | 0.00 | 0.00 | 0.00 | 0.00 | 0.00 |
| Proyectos de Inversión | 0.00 | 0.00 | 0.00 | 0.00 | 0.00 | 0.00 |
| Administrativos y de Apoyo | 0.00 | 0.00 | 0.00 | 0.00 | 0.00 | 0.00 |
| Apoyo al proceso presupuestario y para mejorar la eficiencia institucional | 0.00 | 0.00 | 0.00 | 0.00 | 0.00 | 0.00 |
| Apoyo a la función pública y al mejoramiento de la gestión | 0.00 | 0.00 | 0.00 | 0.00 | 0.00 | 0.00 |
| Operaciones ajenas | 0.00 | 0.00 | 0.00 | 0.00 | 0.00 | 0.00 |
| Compromisos | 0.00 | 0.00 | 0.00 | 0.00 | 0.00 | 0.00 |
| Obligaciones de cumplimiento de resolución jurisdiccional | 0.00 | 0.00 | 0.00 | 0.00 | 0.00 | 0.00 |
| Desastres Naturales | 0.00 | 0.00 | 0.00 | 0.00 | 0.00 | 0.00 |
| Obligaciones | 0.00 | 0.00 | 0.00 | 0.00 | 0.00 | 0.00 |
| Pensiones y jubilaciones | 0.00 | 0.00 | 0.00 | 0.00 | 0.00 | 0.00 |
| Aportaciones a la seguridad social | 0.00 | 0.00 | 0.00 | 0.00 | 0.00 | 0.00 |
| Aportaciones a fondos de estabilización | 0.00 | 0.00 | 0.00 | 0.00 | 0.00 | 0.00 |
| Aportaciones a fondos de inversión y reestructura de pensiones | 0.00 | 0.00 | 0.00 | 0.00 | 0.00 | 0.00 |
| Programas de Gasto Federalizado (Gobierno Federal) | 0.00 | 0.00 | 0.00 | 0.00 | 0.00 | 0.00 |
| Gasto Federalizado | 0.00 | 0.00 | 0.00 | 0.00 | 0.00 | 0.00 |
| Participaciones a entidades federativas y municipios | 0.00 | 0.00 | 0.00 | 0.00 | 0.00 | 0.00 |
| Costo financiero, deuda o apoyos a deudores y ahorradores de la banca | 0.00 | 0.00 | 0.00 | 0.00 | 0.00 | 0.00 |
| Adeudos de ejercicios fiscales anteriores | 0.00 | 0.00 | 0.00 | 0.00 | 0.00 | 0.00 |
| Total del Gasto | 73,449,223.96 | 828,483.55 | 74,277,707.51 | 24,326,117.90 | 24,326,117.90 | 49,951,589.61 |

"Bajo protesta de decir verdad declaramos que los Estados Financieros y sus Notas son razonablemente correctos y responsabilidad del emisor"

COORDINADORA ADMINISTRATIVA

C.P. NANCY OCHOA DE LOS RÍOS

