


TRIBUNAL ESTATAL ELECTORAL		
Estado de Actividades		
Del 01 de Enero al 30 de Septiembre de 2023 y del 01 de enero al 31 de diciembre de 2022		
	2023	2022
INGRESOS Y OTROS BENEFICIOS		
Ingresos de Gestión	14,810.00	7,700.00
Impuestos	0.00	0.00
Cuotas y Aportaciones de Seguridad Social	0.00	0.00
Contribuciones de Mejoras	0.00	0.00
Derechos	0.00	0.00
Productos	14,810.00	7,700.00
Aprovechamientos	0.00	0.00
Ingresos por Venta de Bienes y Prestación de Servicios	0.00	0.00
Participaciones, Aportaciones, Convenios, Incentivos Derivados de la Colaboración Fiscal, Fondos Distintos de Aportaciones, Transferencias, Asignaciones, Subsidios y Subvenciones, y Pensiones y Jubilaciones	44,982,145.42	65,234,898.70
Participaciones, Aportaciones, Convenios, Incentivos Derivados de la Colaboración Fiscal y Fondos Distintos de Aportaciones	0.00	0.00
Transferencias, Asignaciones, Subsidios y Subvenciones, y Pensiones y Jubilaciones	44,982,145.42	65,234,898.70
Otros Ingresos y Beneficios	629,022.62	620,382.21
Ingresos Financieros	444,276.15	281,888.71
Incremento por Variación de Inventarios	0.00	0.00
Disminución del Exceso de Estimaciones por Pérdida o Deterioro u Obsolescencia	0.00	0.00
Disminución del Exceso de Provisiones	0.00	0.00
Otros Ingresos y Beneficios Varios	184,746.47	338,493.50
Total de Ingresos y Otros Beneficios	45,625,978.04	65,862,980.91
GASTOS Y OTRAS PÉRDIDAS		
Gastos de Funcionamiento	36,025,223.12	62,477,573.67
Servicios Personales	26,584,526.04	46,679,589.45
Materiales y Suministros	1,087,888.77	1,265,413.86
Servicios Generales	8,352,808.31	14,532,570.36
Transferencias, Asignaciones, Subsidios y Otras Ayudas	99,913.36	161,830.04
Transferencias Internas y Asignaciones al Sector Público	37,246.69	161,830.04
Transferencias al Resto del Sector Público	0.00	0.00
Subsidios y Subvenciones	0.00	0.00
Ayudas Sociales	62,666.67	0.00
Pensionamientos y Jubilaciones	0.00	0.00
Transferencias a Fideicomisos, Mandatos y Contratos Análogos	0.00	0.00
Transferencias a la Seguridad Social	0.00	0.00
Donativos	0.00	0.00
Transferencias al Exterior	0.00	0.00
Participaciones y Aportaciones	0.00	0.00
Participaciones	0.00	0.00
Aportaciones	0.00	0.00
Convenios	0.00	0.00
Intereses, Comisiones y Otros Gastos de la Deuda Pública	0.00	0.00
Intereses de la Deuda Pública	0.00	0.00
Comisiones de la Deuda Pública	0.00	0.00
Gastos de la Deuda Pública	0.00	0.00
Costo por Coberturas	0.00	0.00
Apoyos Financieros	0.00	0.00
Otros Gastos y Pérdidas Extraordinarias	1,081,525.90	945,704.57
Estimaciones, Depreciaciones, Deterioros, Obsolescencia y Amortizaciones	1,081,525.90	945,704.57
Provisiones	0.00	0.00
Disminución de Inventarios	0.00	0.00
Aumento por Insuficiencia de Estimaciones por Pérdida o Deterioro u Obsolescencia	0.00	0.00
Aumento por Insuficiencia de Provisiones	0.00	0.00
Otros Gastos	0.00	0.00
Inversión Pública	0.00	0.00
Inversión Pública no Capitalizable	0.00	0.00
Total de Gastos y Otras Pérdidas	37,206,662.38	63,585,108.28
Resultados del Ejercicio (Ahorro/Desahorro)	8,419,315.66	2,277,872.63

"Bajo protesta de decir verdad declaramos que los Estados Financieros y sus notas, son razonablemente correctos y son responsabilidad del emisor."

C.P. NANCY OCHOA DE LOS RÍOS
COORDINADORA ADMINISTRATIVA



TRIBUNAL ESTATAL ELECTORAL					
Estado de Situación Financiera					
Del 01 de Enero al 30 de Septiembre de 2023 y del 01 de enero al 31 de diciembre de 2022					
ACTIVO	2023	2022	PASIVO	2023	2022
Activo Circulante			Pasivo Circulante		
Efectivo y Equivalentes	21,852,569.70	18,716,666.71	Cuentas por Pagar a Corto Plazo	837,727.34	3,781,341.96
Derechos a Recibir Efectivo o Equivalentes	164,421.32	26,136.32	Documentos por Pagar a Corto Plazo	0.00	0.00
Derechos a Recibir Bienes o Servicios	0.00	0.00	Porción a Corto Plazo de la Deuda Pública a Largo Plazo	0.00	0.00
Inventarios	0.00	0.00	Títulos y Valores a Corto Plazo	0.00	0.00
Almacenes	0.00	0.00	Pasivos Diferidos a Corto Plazo	0.00	0.00
Estimación por Pérdida o Deterioro de Activos Circulantes	0.00	0.00	Fondos y Bienes de Terceros en Garantía y/o Administración a Corto Plazo	0.00	0.00
Otros Activos Circulantes	0.00	0.00	Provisiones a Corto Plazo	0.00	0.00
			Otros Pasivos a Corto Plazo	0.00	0.00
<i>Total de Activos Circulantes</i>	<i>22,016,991.02</i>	<i>18,742,803.03</i>	<i>Total de Pasivos Circulantes</i>	<i>837,727.34</i>	<i>3,781,341.96</i>
Activo No Circulante			Pasivo No Circulante		
Inversiones Financieras a Largo Plazo	0.00	0.00	Cuentas por Pagar a Largo Plazo	0.00	0.00
Derechos a Recibir Efectivo o Equivalentes a Largo Plazo	0.00	0.00	Documentos por Pagar a Largo Plazo	0.00	0.00
Bienes Inmuebles, Infraestructura y Construcciones en Proceso	13,734,290.65	13,734,290.65	Deuda Pública a Largo Plazo	0.00	0.00
Bienes Muebles	11,957,031.38	11,350,931.18	Pasivos Diferidos a Largo Plazo	0.00	0.00
Activos Intangibles	67,301.60	67,301.60	Fondos y Bienes de Terceros en Garantía y/o Administración a Largo Plazo	0.00	0.00
Depreciación, Deterioro y Amortización Acumulada de Bienes	-18,316,303.12	-9,248,389.64	Provisiones a Largo Plazo	2,223,859.23	1,700,292.20
Activos Diferidos	0.00	0.00			
Estimación por Pérdida o Deterioro de Activos no Circulantes	0.00	0.00	<i>Total de Pasivos No Circulantes</i>	<i>2,223,859.23</i>	<i>1,700,292.20</i>
Otros Activos no Circulantes	0.00	0.00			
<i>Total de Activos No Circulantes</i>	<i>7,442,320.51</i>	<i>15,904,133.79</i>	Total del Pasivo	3,061,586.57	5,481,634.16
Total del Activo	29,459,311.53	34,646,936.82	HACIENDA PÚBLICA/PATRIMONIO		
			Hacienda Pública/Patrimonio Contribuido	5,070,375.69	5,070,375.69
			Aportaciones	5,070,375.69	5,070,375.69
			Donaciones de Capital	0.00	0.00
			Actualización de la Hacienda Pública/Patrimonio	0.00	0.00
			Hacienda Pública/Patrimonio Generado	21,327,349.27	24,094,926.97
			Resultados del Ejercicio (Ahorro/ Desahorro)	8,419,315.66	2,277,872.63
			Resultados de Ejercicios Anteriores	19,576,870.20	19,576,870.20
			Revalúos	0.00	0.00
			Reservas	0.00	0.00
			Rectificaciones de Resultados de Ejercicios Anteriores	-6,668,836.59	2,240,184.14
			Exceso o Insuficiencia en la Actualización de la Hacienda Pública/Patrimonio	0.00	0.00
			Resultado por Posición Monetaria	0.00	0.00
			Resultado por Tenencia de Activos no Monetarios	0.00	0.00
			<i>Total Hacienda Pública/Patrimonio</i>	<i>26,397,724.96</i>	<i>29,165,302.66</i>
			Total del Pasivo y Hacienda Pública/Patrimonio	29,459,311.53	34,646,936.82

"Bajo protesta de decir verdad declaramos que los Estados Financieros y sus notas, son razonablemente correctos y son responsabilidad del emisor."

C.P. NANCY OCHOA DE LOS RÍOS
COORDINADORA ADMINISTRATIVA



TRIBUNAL ESTATAL ELECTORAL					
Estado de Variación en la Hacienda Pública					
Del 01 de Enero al 30 de Septiembre de 2023					
Concepto	Hacienda Pública / Patrimonio Contribuido	Hacienda Pública / Patrimonio Generado de Ejercicios Anteriores	Hacienda Pública / Patrimonio Generado del Ejercicio	Exceso o Insuficiencia en la Actualización de la Hacienda Pública / Patrimonio	Total
Hacienda Pública / Patrimonio Contribuido Neto de 2022	5,070,375.69				5,070,375.69
Aportaciones	5,070,375.69				5,070,375.69
Donaciones de Capital	0.00				0.00
Actualización de la Hacienda Pública/Patrimonio	0.00				0.00
Hacienda Pública / Patrimonio Generado Neto de 2022		21,817,054.34	2,277,872.63		24,094,926.97
Resultados del Ejercicio (Ahorro/Desahorro)			2,277,872.63		2,277,872.63
Resultados de Ejercicios Anteriores		19,576,870.20			19,576,870.20
Revalúos		0.00			0.00
Reservas		0.00			0.00
Rectificaciones de Resultados de Ejercicios Anteriores		2,240,184.14			2,240,184.14
Exceso o Insuficiencia en la Actualización de la Hacienda Pública / Patrimonio Neto de 2022				0.00	0.00
Resultado por Posición Monetaria				0.00	0.00
Resultado por Tenencia de Activos no Monetarios				0.00	0.00
Hacienda Pública / Patrimonio Neto Final de 2022	5,070,375.69	21,817,054.34	2,277,872.63	0.00	29,165,302.66
Cambios en la Hacienda Pública / Patrimonio Contribuido Neto de 2023	0.00				0.00
Aportaciones	0.00				0.00
Donaciones de Capital	0.00				0.00
Actualización de la Hacienda Pública/Patrimonio	0.00				0.00
Variaciones de la Hacienda Pública / Patrimonio Generado Neto de 2023		0.00	-2,767,577.70		-2,767,577.70
Resultados del Ejercicio (Ahorro/Desahorro)			8,419,315.66		8,419,315.66
Resultados de Ejercicios Anteriores		0.00	-2,277,872.63		-2,277,872.63
Revalúos			0.00		0.00
Reservas			0.00		0.00
Rectificaciones de Resultados de Ejercicios Anteriores			-8,909,020.73		-8,909,020.73
Cambios en el Exceso o Insuficiencia en la Actualización de la Hacienda Pública / Patrimonio Neto de 2023				0.00	0.00
Resultado por Posición Monetaria				0.00	0.00
Resultado por Tenencia de Activos no Monetarios				0.00	0.00
Hacienda Pública / Patrimonio Neto Final de 2023	5,070,375.69	21,817,054.34	-489,705.07	0.00	26,397,724.96

"Bajo protesta de decir verdad declaramos que los Estados Financieros y sus notas, son razonablemente correctos y son responsabilidad del emisor."

C.P. NANCY OCHOA DE LOS RÍOS
COORDINADORA ADMINISTRATIVA



TRIBUNAL ESTATAL ELECTORAL
Estado de Cambios en la Situación Financiera
Del 1 de Enero al 30 de Septiembre de 2023

	Origen	Aplicación
ACTIVO	9,067,913.48	3,880,288.19
Activo Circulante	0.00	3,274,187.99
Efectivo y Equivalentes	0.00	3,135,902.99
Derechos a Recibir Efectivo o Equivalentes	0.00	138,285.00
Derechos a Recibir Bienes o Servicios	0.00	0.00
Inventarios	0.00	0.00
Almacenes	0.00	0.00
Estimación por Pérdida o Deterioro de Activos Circulantes	0.00	0.00
Otros Activos Circulantes	0.00	0.00
Activo No Circulante	9,067,913.48	606,100.20
Inversiones Financieras a Largo Plazo	0.00	0.00
Derechos a Recibir Efectivo o Equivalentes a Largo Plazo	0.00	0.00
Bienes Inmuebles, Infraestructura y Construcciones en Proceso	0.00	0.00
Bienes Muebles	0.00	606,100.20
Activos Intangibles	0.00	0.00
Depreciación, Deterioro y Amortización Acumulada de Bienes	9,067,913.48	0.00
Activos Diferidos	0.00	0.00
Estimación por Pérdida o Deterioro de Activos No Circulantes	0.00	0.00
Otros Activos no Circulantes	0.00	0.00
PASIVO	523,567.03	2,943,614.62
Pasivo Circulante	0.00	2,943,614.62
Cuentas por Pagar a Corto Plazo	0.00	2,943,614.62
Documentos por Pagar Corto Plazo	0.00	0.00
Porción a Corto Plazo de la Deuda Pública a Largo Plazo	0.00	0.00
Títulos y Valores a Corto Plazo	0.00	0.00
Pasivos Diferidos a Corto Plazo	0.00	0.00
Fondos y Bienes de Terceros en Garantía y/o Administración a Corto Plazo	0.00	0.00
Provisiones a Corto Plazo	0.00	0.00
Otros Pasivos a Corto Plazo	0.00	0.00
Pasivo No Circulante	523,567.03	0.00
Cuentas por Pagar a Largo Plazo	0.00	0.00
Documentos por Pagar a Largo Plazo	0.00	0.00
Deuda Pública a Largo Plazo	0.00	0.00
Pasivos Diferidos a Largo Plazo	0.00	0.00
Fondos y Bienes de Terceros en Garantía y/o Administración a Largo Plazo	0.00	0.00
Provisiones a Largo Plazo	523,567.03	0.00
HACIENDA PÚBLICA / PATRIMONIO	6,141,443.03	8,909,020.73
Hacienda Pública / Patrimonio Contribuido	0.00	0.00
Aportaciones	0.00	0.00
Donaciones de Capital	0.00	0.00
Actualización de la Hacienda Pública / Patrimonio	0.00	0.00
Hacienda Pública / Patrimonio Generado	6,141,443.03	8,909,020.73
Resultado del Ejercicio (Ahorro/Desahorro)	6,141,443.03	0.00
Resultado de Ejercicios Anteriores	0.00	0.00
Revalúos	0.00	0.00
Reservas	0.00	0.00
Rectificaciones de Resultados de Ejercicios Anteriores	0.00	8,909,020.73
Exceso o Insuficiencia en la Actualización de la Hacienda Pública / Patrimonio	0.00	0.00
Resultado por Posición Monetaria	0.00	0.00
Resultado por Tenencia de Activos no Monetarios	0.00	0.00

"Bajo protesta de decir verdad declaramos que los Estados Financieros y sus notas, son razonablemente correctos y son responsabilidad del emisor."

C.P. NANCY OCHOA DE LOS RÍOS
COORDINADORA ADMINISTRATIVA



TRIBUNAL ESTATAL ELECTORAL		
Estado de Flujos de Efectivo		
Del 01 de Enero al 30 de Septiembre de 2023 y del 01 de enero al 31 de diciembre de 2022		
	2023	2022
Flujos de Efectivo de las Actividades de Operación		
Origen	45,636,123.55	67,990,404.70
Impuestos	0.00	0.00
Cuotas y Aportaciones de Seguridad Social	0.00	0.00
Contribuciones de Mejoras	0.00	0.00
Derechos	0.00	0.00
Productos	14,810.00	7,700.00
Aprovechamientos	0.00	0.00
Ingresos por Venta de Bienes y Prestación de Servicios	639,168.13	692,178.70
Participaciones, Aportaciones, Convenios, Incentivos Derivados de la Colaboración Fiscal y Fondos Distintos de Aportaciones	0.00	0.00
Transferencias, Asignaciones, Subsidios y Subvenciones, y Pensiones y Jubilaciones	44,982,145.42	65,234,898.70
Otros Orígenes de Operación	0.00	2,055,627.30
Aplicación	41,219,282.04	62,596,901.31
Servicios Personales	26,584,526.04	46,679,589.45
Materiales y Suministros	1,087,888.77	1,265,413.86
Servicios Generales	8,352,808.31	14,490,067.96
Transferencias Internas y Asignaciones al Sector Público	37,246.69	161,830.04
Transferencias al resto del Sector Público	0.00	0.00
Subsidios y Subvenciones	0.00	0.00
Ayudas Sociales	62,666.67	0.00
Pensionamientos y Jubilaciones	0.00	0.00
Transferencias a Fideicomisos, Mandatos y Contratos Análogos	0.00	0.00
Transferencias a la Seguridad Social	0.00	0.00
Donativos	0.00	0.00
Transferencias al Exterior	0.00	0.00
Participaciones	0.00	0.00
Aportaciones	0.00	0.00
Convenios	0.00	0.00
Otras Aplicaciones de Operación	5,094,145.56	0.00
Flujos Netos de Efectivo por Actividades de Operación	4,416,841.51	5,393,503.39
Flujos de Efectivo de las Actividades de Inversión		
Origen	0.00	0.00
Bienes Inmuebles, Infraestructura y Construcciones en Proceso	0.00	0.00
Bienes Muebles	0.00	0.00
Otros Orígenes de Inversión	0.00	0.00
Aplicación	1,280,938.52	1,100,242.78
Bienes Inmuebles, Infraestructura y Construcciones en Proceso	0.00	0.00
Bienes Muebles	1,280,938.52	1,100,242.78
Otras Aplicaciones de Inversión	0.00	0.00
Flujos Netos de Efectivo por Actividades de Inversión	-1,280,938.52	-1,100,242.78
Flujo de Efectivo de las Actividades de Financiamiento		
Origen	0.00	0.00
Endeudamiento Neto	0.00	0.00
Interno	0.00	0.00
Externo	0.00	0.00
Otros Orígenes de Financiamiento	0.00	0.00
Aplicación	0.00	0.00
Servicios de la Deuda	0.00	0.00
Interno	0.00	0.00
Externo	0.00	0.00
Otras Aplicaciones de Financiamiento	0.00	0.00
Flujos Netos de Efectivo por Actividades de Financiamiento	0.00	0.00
Incremento/Disminución Neta en el Efectivo y Equivalentes al Efectivo	3,135,902.99	4,293,260.61
Efectivo y Equivalentes al Efectivo al Inicio del Ejercicio	18,716,666.71	14,423,406.10
Efectivo y Equivalentes al Efectivo al Final del Ejercicio	21,852,569.70	18,716,666.71

"Bajo protesta de decir verdad declaramos que los Estados Financieros y sus notas, son razonablemente correctos y son responsabilidad del emisor."

C.P. NANCY OCHOA DE LOS RÍOS
COORDINADORA ADMINISTRATIVA





TRIBUNAL ESTATAL ELECTORAL
INFORMACIÓN FINANCIERA
NOTAS A LOS ESTADOS FINANCIEROS AL 30 DE SEPTIEMBRE 2023

A. NOTAS DE DESGLOSE:

A.I INFORMACIÓN CONTABLE

1. NOTAS AL ESTADO DE SITUACIÓN FINANCIERA

1.1 EFECTIVO Y EQUIVALENTES

Nota 1:

El Activo Circulante mostrado por un importe de \$ 22,016,991.02 se integra como sigue:

Cuenta contable	Concepto	Importe	Notas adicionales
1111	Efectivo	\$10,000.00	a)
1112	Bancos	\$21,835,569.70	b)
1116	Depósito de Fondos de Terceros en Garantía y/o Administración	\$7,000.00	c)
1123	Deudores Diversos	-\$840.48	d)
1126	Préstamos Otorgados a Corto Plazo	\$165,261.80	e)
Totales		\$22,016,991.02	

- a) Monto correspondiente al fondo fijo de caja chica a cargo de la C.P. Nancy Ochoa de los Ríos, Coordinador Administrativo del Tribunal Estatal Electoral.
- b) El saldo en Bancos está integrado por las cuentas siguientes:

Número de cuenta	Tipo de cuenta	Institución bancaria	Importe	Destino
0447127235	Cheques	BBVA Bancomer, S.A.	\$5,286,643.94	Administración del presupuesto de egresos aprobado.
06200276001-6	Cheques	Banco Regional de Monterrey, S.A.	\$2,223,859.23	Fondo de retiro del Personal.
0437658216-5	Cheques	Banco Mercantil del Norte, S.A.	\$8,687,905.25	Administración del presupuesto de egresos aprobado.



TRIBUNAL ESTATAL ELECTORAL
INFORMACIÓN FINANCIERA
NOTAS A LOS ESTADOS FINANCIEROS AL 30 DE SEPTIEMBRE 2023

Número de cuenta	Tipo de cuenta	Institución bancaria	Importe	Destino
2036133444	Fondos de inversión con liquidez diaria	BBVA Bancomer, S.A.	\$5,637,161.28	Administración del presupuesto de egresos aprobado.
Total			\$21,835,569.70	

- c) Importe correspondiente al depósito en garantía por arrendamiento de bodega externa.
- d) Importe correspondiente a viáticos por comprobar.
- e) Préstamos a corto plazo para empleados del Tribunal.

1.2 DERECHOS Y BIENES O SERVICIOS A RECIBIR

Nota 2:

El Tribunal Estatal Electoral no cuenta con Derechos y Bienes o Servicios pendientes de cobro.

1.3 BIENES DISPONIBLES PARA SU TRANSFORMACIÓN O CONSUMO (INVENTARIOS)

Nota 3:

El Tribunal Estatal Electoral no maneja Inventarios.

1.4 INVERSIONES FINANCIERAS

Nota 4:

El Tribunal Estatal Electoral no maneja Inversiones Financieras ni Fideicomisos.

1.5 BIENES MUEBLES, INMUEBLES E INTANGIBLES

Nota 5:

El Activo no Circulante del Tribunal Estatal Electoral se compone de los rubros y características siguientes:

Cuenta Contable	Concepto	Importe	Estado
1231	Terrenos	\$831,623.33	En funcionamiento



TRIBUNAL ESTATAL ELECTORAL
INFORMACIÓN FINANCIERA
NOTAS A LOS ESTADOS FINANCIEROS AL 30 DE SEPTIEMBRE 2023

1233	Edificios	\$12,902,667.32	En funcionamiento
1241	Mobiliario y equipo de administración	\$5,644,760.67	En funcionamiento
1242	Mobiliario y equipo educacional y Recreativo	\$767,799.89	En funcionamiento
1244	Equipo de transporte	\$3,980,052.00	En funcionamiento
1246	Maquinaria, otros equipos y herramientas	\$1,564,418.82	En funcionamiento
1251	Activos intangibles	\$14,801.60	En funcionamiento
1254	Licencias	\$52,500.00	En funcionamiento
	Total	\$25,758,623.63	

1.6 ESTIMACIONES Y DETERIOROS

Nota 6:

Para considerar un bien parte del activo fijo debe de tener un costo igual o mayor a 70 UMAS \$7,261.80 (importe al tercer trimestre de 2023).

Depreciación acumulada al tercer trimestre 2023 por un importe de \$ 18,316,303.12.

Los porcentajes de depreciación son los siguientes:

Edificios No Habitacionales 3.3%

Muebles de oficina, cámaras fotográficas, muebles excepto de oficina, otros mobiliarios y equipos de administración, sistema de aire acondicionado, equipo de comunicación y telecomunicación es el 10%

Equipo de cómputo y equipos y aparatos audiovisuales 33.33%

Vehículos 20%

Software y equipos de generación eléctrica el 100%

Se realizan las estimaciones y deterioros de manera mensual.



TRIBUNAL ESTATAL ELECTORAL
INFORMACIÓN FINANCIERA
NOTAS A LOS ESTADOS FINANCIEROS AL 30 DE SEPTIEMBRE 2023

1.7 OTROS ACTIVOS

Nota 7:

El Tribunal Estatal Electoral no cuenta con Otros Activos.

1.8 PASIVO

Nota 8:

El Pasivo del Tribunal Estatal Electoral se conforma de la manera siguiente:

Cuenta Contable	Nombre	Descripción	Vencimiento en días	Factibilidad de pago
2117	Retenciones y Contribuciones por Pagar	Retenciones efectuadas por los conceptos siguientes: ISR por salarios; ISR por percepciones asimilables a salario; e ISR por servicios profesionales.	Menor a 30	Factible
2119	Otras Cuentas por Pagar	Retenciones efectuadas a los empleados, por concepto de fondo propio de Pensiones Civiles del Estado de Chihuahua.	Menor a 30	Factible
2269	Otras Provisiones a Largo Plazo	Fondo de retiro de los empleados del Tribunal Estatal Electoral.	Mayor a 365	Factible

El Tribunal Estatal Electoral no cuenta con Fondos de Bienes de Terceros en Administración y/o Garantía. Tampoco cuenta con pasivos diferidos.

2. NOTAS AL ESTADO DE VARIACIONES EN LA HACIENDA PÚBLICA

Nota 1:

El patrimonio generado del ejercicio presenta una variación de \$8,419,315.66 la cual se integra de la manera siguiente:

Concepto	Importe	Procedencia de los Recursos
Resultado del Ejercicio	\$8,419,315.66	Subsidio Ordinario de Participaciones

3. NOTAS AL ESTADO DE ACTIVIDADES (Resultados)

3.1 INGRESOS DE GESTIÓN

Nota 1:

Los ingresos de la institución provienen del Subsidio Ordinario de Participaciones que se recibe quincenalmente de Gobierno del Estado de Chihuahua. El monto total percibido de Subsidio Ordinario de Participaciones es de \$44,982,145.42.



TRIBUNAL ESTATAL ELECTORAL
INFORMACIÓN FINANCIERA
NOTAS A LOS ESTADOS FINANCIEROS AL 30 DE SEPTIEMBRE 2023

Nota 2:

La cuenta de Ingresos de la gestión se conforma de la manera siguiente:

Tipo	Monto	Naturaleza
Intereses ganados en las cuentas de bancos	\$444,276.15	Acreedora
Venta de Libros	\$14,810.00	Acreedora
Otros Ingresos y beneficios varios	\$184,746.47	Acreedora
Total	\$643,832.62	Acreedora

3.2 GASTOS Y OTRAS PÉRDIDAS

Nota 4:

Los Gastos de funcionamiento se detallan de acuerdo con el siguiente desglose:

Concepto	Importe	%
Servicios personales	\$26,584,526.04	73.59
Materiales y suministros	\$1,087,888.77	3.01
Servicios generales	\$8,352,808.31	23.12
Transferencias (diferencial de Pensiones)	\$37,246.69	0.10
Ayudas Sociales	\$62,666.67	0.17

4. NOTAS AL ESTADO DE FLUJOS DE EFECTIVO

4.1 EFECTIVO Y EQUIVALENTES

Nota 1:

El análisis de los saldos inicial y final que figuran en la última parte del estado de flujos de efectivo es como sigue:

Concepto	Al inicio del periodo (01 de enero de 2023)	Al final del periodo (30 de septiembre de 2023)
Efectivo	\$0.00	\$10,000.00



TRIBUNAL ESTATAL ELECTORAL
INFORMACIÓN FINANCIERA
NOTAS A LOS ESTADOS FINANCIEROS AL 30 DE SEPTIEMBRE 2023

Bancos	\$18,716,666.71	\$21,842,569.70
Total de efectivo y equivalente	\$18,716,666.71	\$21,852,569.70

A.II INFORMACIÓN PRESUPUESTAL

1. NOTAS AL ESTADO DE EJERCICIO DEL PRESUPUESTO DE EGRESOS

Nota 1:

El detalle del presupuesto modificado, pagado y el análisis de su variación porcentual con relación a los importes aprobados en el Presupuesto de Egresos, se explican a continuación:

Cuenta Presupuestal	Presupuesto aprobado en el ejercicio de 2023	Presupuesto modificado 2023	Presupuesto total pagado al 30 de septiembre de 2023		Variación (excedente) respecto al presupuesto aprobado	Explicación de la variación (excedente)
			(\$)	(%)		
Servicios personales	\$55,115,660.93	\$55,115,660.93	\$26,584,526.04	48.23	No se presenta excedente	No se presenta excedente
Materiales y suministros	\$1,822,788.00	\$1,835,763.60	\$1,087,888.77	59.26	No se presenta excedente	No se presenta excedente
Servicios generales	\$15,614,195.00	\$15,746,336.07	\$8,352,808.31	53.05	No se presenta excedente	No se presenta excedente
Transferencias, asignaciones, subsidios y otras ayudas	\$300,000.03	\$300,000.03	\$99,913.36	33.30	No se presenta excedente	No se presenta excedente
Bienes muebles, inmuebles e intangibles	\$596,580.00	\$1,280,938.52	\$1,280,938.52	100	No se presenta excedente	No se presenta excedente
Total	\$73,449,223.96	\$74,278,699.15	\$37,406,075.00	50.36	No se presenta excedente	No se presenta excedente

2. NOTAS AL ESTADO ANALÍTICO DE INGRESOS PRESUPUESTARIOS

Nota 1:

El Tribunal Estatal Electoral al término del tercer trimestre recaudo ingresos presupuestales por un importe de \$44,982,145.42.



TRIBUNAL ESTATAL ELECTORAL
INFORMACIÓN FINANCIERA
NOTAS A LOS ESTADOS FINANCIEROS AL 30 DE SEPTIEMBRE 2023

Concepto	Ley de Ingresos 2023	Total	Importe recaudado del 01 de enero al 30 de septiembre de 2023	%
Ingresos Presupuestales	\$73,449,223.96	\$73,449,223.96	\$44,982,145.42	61.24


C.P. Nancy Ochoa de los Ríos
Coordinación Administrativa





TRIBUNAL ESTATAL ELECTORAL
INFORMACIÓN FINANCIERA
NOTAS A LOS ESTADOS FINANCIEROS AL 30 DE SEPTIEMBRE 2023

B. NOTAS DE MEMORIA (CUENTAS DE ORDEN):

1. CUENTAS DE ORDEN CONTABLES

El Tribunal Estatal Electoral no utiliza cuentas de orden contables.

2. CUENTAS DE ORDEN PRESUPUESTARIO

El Tribunal utiliza el programa SAACG.NET de INDETEC con las cuentas presupuestarias siguientes:


Presupuesto de Ingresos

- Ingresos estimados
- Ingresos por ejecutar
- Ingresos modificados (ampliación-reducción)
- Ingresos devengados
- Ingresos recaudados

Presupuesto de egresos

- Presupuesto de egresos aprobado
- Presupuesto de egresos por ejercer
- Modificaciones al presupuesto de egresos aprobado
- Presupuesto de egresos comprometido
- Presupuesto de egresos devengado
- Presupuesto de egresos ejercido
- Presupuesto de egresos pagado

La institución utiliza este sistema a partir del 01 de enero del ejercicio en curso, para registrar los momentos contables y presupuestales.


C.P. Nancy Ochoa de los Ríos
Coordinación Administrativa





TRIBUNAL ESTATAL ELECTORAL
INFORMACIÓN FINANCIERA
NOTAS A LOS ESTADOS FINANCIEROS AL 30 DE SEPTIEMBRE 2023

C. NOTAS DE GESTIÓN ADMINISTRATIVA

1. FECHA DE CREACIÓN DEL ENTE

El decreto de creación fue publicado en el periódico oficial del estado el día 3 de septiembre de 1997, entrando en vigor el día 4 de septiembre de 1997.

2. ORGANIZACIÓN Y OBJETO SOCIAL

2.1 OBJETO SOCIAL

El Tribunal Estatal Electoral es el órgano de legalidad y plena jurisdicción en materia electoral, autónomo en su funcionamiento e independiente en sus decisiones, con patrimonio propio. Encargado de resolver en forma definitiva e inatacable, las impugnaciones que se presenten en dicha materia, de referéndum y plebiscito, así como las que se interpongan en contra de las declaraciones de validez y otorgamiento de constancia de mayoría y asignación. De igual forma, tiene como objeto el realizar las tareas de capacitación, investigación y difusión de la cultura democrática, así como la de celebrar convenios con otras instituciones para mejorar su desempeño.

2.2 PRINCIPAL ACTIVIDAD

Sustanciar y resolver en forma definitiva e inatacable, los medios de impugnación y demás procedimientos establecidos en la Ley Electoral del Estado de Chihuahua.

2.3 EJERCICIO FISCAL

El Tribunal Estatal Electoral maneja su ejercicio fiscal del 1 de enero al 31 de diciembre del año en curso. El presente documento fue elaborado con información del 1 de enero al 30 de septiembre de 2023.

2.4 RÉGIMEN JURÍDICO

El Tribunal Estatal Electoral es un órgano constitucional autónomo con personalidad jurídica y patrimonio propios, sujeto a las normas constitucionales, la Ley Electoral del Estado de Chihuahua, Reglamento Interior del Tribunal Estatal Electoral y demás lineamientos que emita el Pleno.

2.5 CONSIDERACIONES FISCALES

El tipo de contribuciones que el Tribunal Estatal Electoral está obligado a retener y pagar son las siguientes:

- Retención de I.S.R. Retenedor de salarios y asimilados.
- Retención de I.S.R. Retenedor de honorarios (10%).
- Retención de I.S.R. Arrendamiento de personas físicas (10%).

2.6 ESTRUCTURA ORGANIZACIONAL BÁSICA

Se compone de cinco magistrados que son electos por las dos terceras partes de los miembros presentes de la Cámara de Senadores, duraran en su encargo siete años de conformidad con



TRIBUNAL ESTATAL ELECTORAL

INFORMACIÓN FINANCIERA

NOTAS A LOS ESTADOS FINANCIEROS AL 30 DE SEPTIEMBRE 2023

lo que establece la Constitución Política del Estado de Chihuahua. Mediante sesión privada de Pleno, los magistrados designados nombran al Presidente del órgano jurisdiccional, quien desempeña el cargo por tres años, debiendo ser rotatoria la presidencia. Asimismo, es el Pleno quién a propuesta del Presidente, designa al Secretario General.

2.6 FIDEICOMISOS, MANDATOS Y ANÁLOGOS DE LOS CUALES ES FIDEICOMITENTE O FIDUCIARIO

El Tribunal no tiene participación en ningún fideicomiso, mandato u operación análoga.

3. BASES DE PREPARACIÓN DE LOS ESTADOS FINANCIEROS

Para la preparación de los Estados Financieros del Tribunal Estatal Electoral se observa la normatividad emitida por el Consejo Nacional de Armonización Contable (CONAC).

4. POLÍTICAS DE CONTABILIDAD SIGNIFICATIVAS

- No se cuenta con inversiones en acciones de compañías subsidiarias.
- El Tribunal Estatal Electoral no maneja las cuentas de almacén e inventarios.
- No se manejan reservas para otorgar beneficios futuros a sus empleados que ameriten realizar el cálculo de reserva actuarial.
- No se cuenta con provisiones ni reservas.

5. POSICIÓN EN MONEDA EXTRANJERA Y PROTECCIÓN POR RIESGO CAMBIARIO

El Tribunal Estatal Electoral no cuenta con activos ni con pasivos en moneda extranjera.

6. REPORTE ANALÍTICO DEL ACTIVO

- El Tribunal Estatal Electoral tenía pendiente de realizar las depreciaciones de sus activos y en el mes de diciembre de 2019 concluyó con dicho proceso en coordinación con el despacho externo.
- El Tribunal Estatal Electoral realizó una reclasificación de la depreciación de los bienes inmuebles (Edificios No Habitacionales), modificando el porcentaje de depreciación del 5% al 3.3% anual, porcentaje recomendado por la CONAC.
- No se han realizado capitalizaciones de ningún tipo de gastos durante el presente ejercicio.
- No se manejan inversiones financieras que presenten riesgos por tipo de cambio o tasa de interés variable.
- No se han construido bienes inmuebles durante el presente ejercicio.
- No se visualizan otras circunstancias que puedan afectar significativamente el valor de los activos de la institución.

7. FIDEICOMISOS MANDATOS Y ANÁLOGOS

El Tribunal Estatal Electoral no tiene participación en ningún fideicomiso, mandato u operación análoga.

8. INFORMACIÓN SOBRE REPORTE DE LA RECAUDACIÓN



TRIBUNAL ESTATAL ELECTORAL
INFORMACIÓN FINANCIERA
NOTAS A LOS ESTADOS FINANCIEROS AL 30 DE SEPTIEMBRE 2023

Los ingresos de la institución provienen del Subsidio Ordinario de Participaciones que se recibe periódicamente de Gobierno del Estado de Chihuahua.

9. INFORMACIÓN SOBRE LA DEUDA Y EL REPORTE ANALÍTICO DE LA DEUDA

El Tribunal Estatal Electoral no cuenta con deuda pública.

10. CALIFICACIONES OTORGADAS

No se han realizado operaciones que ameriten el otorgamiento de una calificación crediticia.

11. INFORMACIÓN POR SEGMENTOS


En adición a la información financiera y presupuestal ya presentada, no se considera necesario revelar alguna otra información financiera de manera segmentada.

12. EVENTOS POSTERIORES AL CIERRE

No se han realizado ni conocido eventos posteriores al tercer trimestre del ejercicio de 2023 que puedan afectar significativamente la situación financiera de la institución.

13. PARTES RELACIONADAS

No existen partes relacionadas que puedan ejercer influencia significativa sobre la toma de decisiones financieras y operativas de la institución.


C.P. Nancy Ochoa de los Ríos
Coordinación Administrativa



TRIBUNAL ESTATAL ELECTORAL
Estado Analítico del Activo
Del 1 de Enero al 30 de Septiembre de 2023

Concepto	Saldo Inicial 1	Cargos del Periodo 2	Abonos del Periodo 3	Saldo Final 4 (1 + 2 - 3)	Variación del Periodo 5 (4 - 1)
ACTIVO	34,646,936.82	140,678,651.97	145,866,277.26	29,459,311.53	-5,187,625.29
Activo Circulante	18,742,803.03	138,777,537.36	135,503,349.37	22,016,991.02	3,274,187.99
Efectivo y Equivalentes	18,716,666.71	92,009,525.81	88,873,622.82	21,852,569.70	3,135,902.99
Derechos a Recibir Efectivo o Equivalentes	26,136.32	46,768,011.55	46,629,726.55	164,421.32	138,285.00
Derechos a Recibir Bienes o Servicios	0.00	0.00	0.00	0.00	0.00
Inventarios	0.00	0.00	0.00	0.00	0.00
Almacenes	0.00	0.00	0.00	0.00	0.00
Estimación por Pérdida o Deterioro de Activos Circulantes	0.00	0.00	0.00	0.00	0.00
Otros Activos Circulantes	0.00	0.00	0.00	0.00	0.00
Activo No Circulante	15,904,133.79	1,901,114.61	10,362,927.89	7,442,320.51	-8,461,813.28
Inversiones Financieras a Largo Plazo	0.00	0.00	0.00	0.00	0.00
Derechos a Recibir Efectivo o Equivalentes a Largo Plazo	0.00	0.00	0.00	0.00	0.00
Bienes Inmuebles, Infraestructura y Construcciones en Proceso	13,734,290.65	0.00	0.00	13,734,290.65	0.00
Bienes Muebles	11,350,931.18	1,280,938.52	674,838.32	11,957,031.38	606,100.20
Activos Intangibles	67,301.60	0.00	0.00	67,301.60	0.00
Depreciación, Deterioro y Amortización Acumulada de Bienes	-9,248,389.64	620,176.09	9,688,089.57	-18,316,303.12	-9,067,913.48
Activos Diferidos	0.00	0.00	0.00	0.00	0.00
Estimación por Pérdida o Deterioro de Activos no Circulantes	0.00	0.00	0.00	0.00	0.00
Otros Activos no Circulantes	0.00	0.00	0.00	0.00	0.00

"Bajo protesta de decir verdad declaramos que los Estados Financieros y sus notas, son razonablemente correctos y son responsabilidad del emisor."

C.P. NANCY OCHOA DE LOS RÍOS
COORDINADORA ADMINISTRATIVA



TRIBUNAL ESTATAL ELECTORAL				
Estado Analítico de la Deuda y Otros Pasivos				
Del 1 de Enero al 30 de Septiembre de 2023				
Denominación de las Deudas	Moneda de Contratación	Institución Acreedora	Saldo Inicial del Periodo	Saldo Final del Periodo
DEUDA PÚBLICA				
Corto Plazo				
Deuda Interna				
Instituciones de Crédito	Peso	México	0.00	0.00
Títulos y Valores	Peso	México	0.00	0.00
Arrendamientos Financieros	Peso	México	0.00	0.00
Deuda Externa				
Organismos Financieros Internacionales	Peso	México	0.00	0.00
Deuda Bilateral	Peso	México	0.00	0.00
Títulos y Valores	Peso	México	0.00	0.00
Arrendamientos Financieros	Peso	México	0.00	0.00
<i>Subtotal Corto Plazo</i>			0.00	0.00
Largo Plazo				
Deuda Interna				
Instituciones de Crédito	Peso	México	0.00	0.00
Títulos y Valores	Peso	México	0.00	0.00
Arrendamientos Financieros	Peso	México	0.00	0.00
Deuda Externa				
Organismos Financieros Internacionales	Peso	México	0.00	0.00
Deuda Bilateral	Peso	México	0.00	0.00
Títulos y Valores	Peso	México	0.00	0.00
Arrendamientos Financieros	Peso	México	0.00	0.00
<i>Subtotal Largo Plazo</i>			0.00	0.00
Otros Pasivos	Peso	México	5,481,634.16	3,061,586.57
Total Deuda y Otros Pasivos			5,481,634.16	3,061,586.57

"Bajo protesta de decir verdad declaramos que los Estados Financieros y sus notas, son razonablemente correctos y son responsabilidad del emisor."

C.P. NANCY OCHOA DE LOS RÍOS
COORDINADORA ADMINISTRATIVA

TRIBUNAL ESTATAL
ELECTORAL
DE CHIHUAHUA
ADMINISTRATIVO

TRIBUNAL ESTATAL ELECTORAL
Estado Analítico de Ingresos
Del 1 de Enero al 30 de Septiembre de 2023

Rubro de Ingresos	Ingreso					Diferencia
	Estimado	Ampliaciones y Reducciones	Modificado	Devengado	Recaudado	
	1	2	(3= 1 + 2)	4	5	
Impuestos	0.00	0.00	0.00	0.00	0.00	0.00
Cuotas y Aportaciones de Seguridad Social	0.00	0.00	0.00	0.00	0.00	0.00
Contribuciones de Mejoras	0.00	0.00	0.00	0.00	0.00	0.00
Derechos	0.00	0.00	0.00	0.00	0.00	0.00
Productos	0.00	0.00	0.00	14,810.00	14,810.00	14,810.00
Aprovechamientos	0.00	0.00	0.00	0.00	0.00	0.00
Ingresos por Venta de Bienes, Presentación de Servicios y Otros Ingresos	0.00	160,000.00	160,000.00	639,168.13	639,168.13	639,168.13
Participaciones, Aportaciones, Convenios, Incentivos Derivados de la Colaboración Fiscal y Fondos Distintos de Aportaciones	0.00	0.00	0.00	0.00	0.00	0.00
Transferencias, Asignaciones, Subsidios y Subvenciones, y Pensiones y Jubilaciones	73,449,224.00	0.00	73,449,224.00	44,982,145.42	44,982,145.42	-28,467,078.58
Ingresos Derivados de Financiamientos	0.00	0.00	0.00	0.00	0.00	0.00
Total	73,449,224.00	160,000.00	73,609,224.00	45,636,123.55	45,636,123.55	-27,813,100.45
Ingresos excedentes						

"Bajo protesta de decir verdad declaramos que los Estados Financieros y sus notas, son razonablemente correctos y son responsabilidad del emisor."

C.P. NANCY OCHOA DE LOS RÍOS
COORDINADORA ADMINISTRATIVA



**TRIBUNAL ESTATAL
ELECTORAL
DE CHIHUAHUA**
ADMINISTRATIVO

TRIBUNAL ESTATAL ELECTORAL Estado Analítico del Ejercicio del Presupuesto de Egresos Clasificación Administrativa Del 1 de Enero al 30 de Septiembre de 2023						
Concepto	Egresos					Subejercicio
	Aprobado	Ampliaciones/ (Reducciones)	Modificado	Devengado	Pagado	
	1	2	3 = (1+2)	4	5	
			6 = (3 - 4)			
Tribunal Estatal Electoral	73,449,223.96	829,475.19	74,278,699.15	37,406,075.00	37,406,075.00	36,872,624.15
Total del Gasto	73,449,223.96	829,475.19	74,278,699.15	37,406,075.00	37,406,075.00	36,872,624.15

"Bajo protesta de decir verdad declaramos que los Estados Financieros y sus notas, son razonablemente correctos y son responsabilidad del emisor."

C.P. NANCY OCHOA DE LOS RÍOS
COORDINADORA ADMINISTRATIVA



TRIBUNAL ESTATAL ELECTORAL Estado Analítico del Ejercicio del Presupuesto de Egresos Clasificación Económica (por Tipo de Gasto) Del 1 de Enero al 30 de Septiembre de 2023						
Concepto	Egresos					Subejercicio
	Aprobado	Ampliaciones/ (Reducciones)	Modificado	Devengado	Pagado	
	1	2	3 = (1+2)	4	5	
Gasto Corriente	72,852,643.96	145,116.67	72,997,760.63	36,125,136.48	36,125,136.48	36,872,624.15
Gasto de Capital	596,580.00	684,358.52	1,280,938.52	1,280,938.52	1,280,938.52	0.00
Amortización de la Deuda y Disminución de Pasivos	0.00	0.00	0.00	0.00	0.00	0.00
Pensiones y Jubilaciones	0.00	0.00	0.00	0.00	0.00	0.00
Participaciones	0.00	0.00	0.00	0.00	0.00	0.00
Total del Gasto	73,449,223.96	829,475.19	74,278,699.15	37,406,075.00	37,406,075.00	36,872,624.15

"Bajo protesta de decir verdad declaramos que los Estados Financieros y sus notas, son razonablemente correctos y son responsabilidad del emisor."

C.P. NANCY OCHOA DE LOS RÍOS
COORDINADORA ADMINISTRATIVA



TRIBUNAL ESTATAL ELECTORAL						
Estado Analítico del Ejercicio del Presupuesto de Egresos						
Clasificación por Objeto del Gasto (Capítulo y Concepto)						
Del 1 de Enero al 30 de Septiembre de 2023						
Concepto	Egresos					Subejercicio
	Aprobado	Ampliaciones/ (Reducciones)	Modificado	Devengado	Pagado	
	1	2	3 = (1+2)	4	5	6 = (3 - 4)
Servicios Personales	55,115,660.93	0.00	55,115,660.93	26,584,526.04	26,584,526.04	28,531,134.89
Remuneraciones al Personal de Carácter Permanente	11,866,142.00	0.00	11,866,142.00	9,362,641.45	9,362,641.45	2,503,500.55
Remuneraciones al Personal de Carácter Transitorio	2,528,892.12	0.00	2,528,892.12	411,304.83	411,304.83	2,117,587.29
Remuneraciones Adicionales y Especiales	23,069,069.20	0.00	23,069,069.20	13,070,813.28	13,070,813.28	9,998,255.92
Seguridad Social	6,903,313.17	50,000.00	6,953,313.17	2,333,252.76	2,333,252.76	4,620,060.41
Otras Prestaciones Sociales y Económicas	7,696,873.69	4,222.40	7,701,096.09	1,390,904.72	1,390,904.72	6,310,191.37
Previsiones	2,920,370.75	-54,831.40	2,865,539.35	0.00	0.00	2,865,539.35
Pago de Estimulos a Servidores Públicos	131,000.00	609.00	131,609.00	15,609.00	15,609.00	116,000.00
Materiales y Suministros	1,822,788.00	12,975.60	1,835,763.60	1,087,888.77	1,087,888.77	747,874.83
Materiales de Administración, Emisión de Documentos y Artículos Oficiales	629,262.00	-1,645.38	627,616.62	467,504.69	467,504.69	160,111.93
Alimentos y Utensilios	413,408.00	-6,819.52	406,588.48	210,578.33	210,578.33	196,010.15
Materias Primas y Materiales de Producción y Comercialización	0.00	0.00	0.00	0.00	0.00	0.00
Materiales y Artículos de Construcción y de Reparación	28,770.00	58,449.42	87,219.42	85,649.67	85,649.67	1,569.75
Productos Químicos, Farmacéuticos y de Laboratorio	11,433.00	-119.49	11,313.51	3,986.88	3,986.88	7,326.63
Combustibles, Lubricantes y Aditivos	338,865.00	-33,661.34	305,203.66	177,745.00	177,745.00	127,458.66
Vestuario, Blancos, Prendas de Protección y Artículos Deportivos	45,258.00	1,389.76	46,647.76	35,942.91	35,942.91	10,704.85
Materiales y Suministros Para Seguridad	0.00	0.00	0.00	0.00	0.00	0.00
Herramientas, Refacciones y Accesorios Menores	355,792.00	-4,617.85	351,174.15	106,481.29	106,481.29	244,692.86
Servicios Generales	15,614,195.00	132,141.07	15,746,336.07	8,352,808.31	8,352,808.31	7,393,527.76
Servicios Básicos	780,409.00	0.00	780,409.00	431,603.12	431,603.12	348,805.88
Servicios de Arrendamiento	433,972.00	0.00	433,972.00	291,922.96	291,922.96	142,049.04
Servicios Profesionales, Científicos, Técnicos y Otros Servicios	748,995.00	179,399.54	928,394.54	558,233.63	558,233.63	370,160.91
Servicios Financieros, Bancarios y Comerciales	169,243.00	0.00	169,243.00	122,353.11	122,353.11	46,889.89
Servicios de Instalación, Reparación, Mantenimiento y Conservación	888,545.00	-1,031.52	887,513.48	579,558.98	579,558.98	307,954.50
Servicios de Comunicación Social y Publicidad	159,224.00	0.00	159,224.00	0.00	0.00	159,224.00
Servicios de Traslado y Viáticos	1,017,757.00	0.00	1,017,757.00	567,636.46	567,636.46	450,120.54
Servicios Oficiales	999,211.00	0.00	999,211.00	577,546.97	577,546.97	421,664.03
Otros Servicios Generales	10,416,839.00	-46,226.95	10,370,612.05	5,223,953.08	5,223,953.08	5,146,658.97
Transferencias, Asignaciones, Subsidios y Otras Ayudas	300,000.03	0.00	300,000.03	99,913.36	99,913.36	200,086.67
Transferencias Internas y Asignaciones al Sector Público	300,000.03	-65,000.00	235,000.03	37,246.69	37,246.69	197,753.34
Transferencias al Resto del Sector Público	0.00	0.00	0.00	0.00	0.00	0.00
Subsidios y Subvenciones	0.00	0.00	0.00	0.00	0.00	0.00
Ayudas Sociales	0.00	65,000.00	65,000.00	62,666.67	62,666.67	2,333.33
Pensiones y Jubilaciones	0.00	0.00	0.00	0.00	0.00	0.00
Transferencias a Fideicomisos, Mandatos y Otros Análogos	0.00	0.00	0.00	0.00	0.00	0.00
Transferencias a la Seguridad Social	0.00	0.00	0.00	0.00	0.00	0.00
Donativos	0.00	0.00	0.00	0.00	0.00	0.00
Transferencias al Exterior	0.00	0.00	0.00	0.00	0.00	0.00
Bienes Muebles, Inmuebles e Intangibles	596,580.00	684,358.52	1,280,938.52	1,280,938.52	1,280,938.52	0.00
Mobiliario y Equipo de Administración	296,580.00	112,038.38	408,618.38	408,618.38	408,618.38	0.00
Mobiliario y Equipo Educativo y Recreativo	50,000.00	-29,573.90	20,426.10	20,426.10	20,426.10	0.00
Equipo e Instrumental Médico y de Laboratorio	0.00	0.00	0.00	0.00	0.00	0.00
Vehículos y Equipo de Transporte	0.00	628,400.00	628,400.00	628,400.00	628,400.00	0.00
Equipo de Defensa y Seguridad	0.00	0.00	0.00	0.00	0.00	0.00
Maquinaria, Otros Equipos y Herramientas	250,000.00	-26,505.96	223,494.04	223,494.04	223,494.04	0.00
Activos Biológicos	0.00	0.00	0.00	0.00	0.00	0.00
Bienes Inmuebles	0.00	0.00	0.00	0.00	0.00	0.00
Activos Intangibles	0.00	0.00	0.00	0.00	0.00	0.00
Inversión Pública	0.00	0.00	0.00	0.00	0.00	0.00
Obra Pública en Bienes de Dominio Público	0.00	0.00	0.00	0.00	0.00	0.00
Obra Pública en Bienes Propios	0.00	0.00	0.00	0.00	0.00	0.00
Proyectos Productivos y Acciones de Fomento	0.00	0.00	0.00	0.00	0.00	0.00
Inversiones Financieras y Otras Provisiones	0.00	0.00	0.00	0.00	0.00	0.00
Inversiones Para el Fomento de Actividades Productivas	0.00	0.00	0.00	0.00	0.00	0.00
Acciones y Participaciones de Capital	0.00	0.00	0.00	0.00	0.00	0.00
Compra de Títulos y Valores	0.00	0.00	0.00	0.00	0.00	0.00
Concesión de Préstamos	0.00	0.00	0.00	0.00	0.00	0.00
Inversiones en Fideicomisos, Mandatos y Otros Análogos	0.00	0.00	0.00	0.00	0.00	0.00
Otras Inversiones Financieras	0.00	0.00	0.00	0.00	0.00	0.00
Provisiones para Contingencias y Otras Erogaciones Especiales	0.00	0.00	0.00	0.00	0.00	0.00
Participaciones y Aportaciones (H=h1+h2+h3)	0.00	0.00	0.00	0.00	0.00	0.00
Participaciones	0.00	0.00	0.00	0.00	0.00	0.00
Aportaciones	0.00	0.00	0.00	0.00	0.00	0.00
Convenios	0.00	0.00	0.00	0.00	0.00	0.00
Deuda Pública	0.00	0.00	0.00	0.00	0.00	0.00
Amortización de la Deuda Pública	0.00	0.00	0.00	0.00	0.00	0.00
Intereses de la Deuda Pública	0.00	0.00	0.00	0.00	0.00	0.00
Comisiones de la Deuda Pública	0.00	0.00	0.00	0.00	0.00	0.00
Gastos de la Deuda Pública	0.00	0.00	0.00	0.00	0.00	0.00
Costo por Coberturas	0.00	0.00	0.00	0.00	0.00	0.00
Ayudas Financieras	0.00	0.00	0.00	0.00	0.00	0.00
Ayudas de Ejercicios Fiscales Anteriores (ADEFAS)	0.00	0.00	0.00	0.00	0.00	0.00
Total del Gasto	73,449,223.96	829,475.19	74,278,699.15	37,406,075.00	37,406,075.00	36,872,624.15

"Bajo protesta de decir verdad declaramos que los Estados Financieros y sus notas, son razonablemente correctos y son responsabilidad del emisor."

C.P. NANCY OCHOA DE LOS RÍOS
COORDINADORA ADMINISTRATIVA

TRIBUNAL ESTATAL
ELECTORAL
DE CHIHUAHUA
ADMINISTRATIVO

TRIBUNAL ESTATAL ELECTORAL						
Estado Analítico del Ejercicio del Presupuesto de Egresos						
Clasificación Funcional (Finalidad y Función)						
Del 1 de Enero al 30 de Septiembre de 2023						
Concepto	Egresos					Subejercicio
	Aprobado	Ampliaciones/ (Reducciones)	Modificado	Devengado	Pagado	
	1	2	3 = (1 + 2)	4	5	
Gobierno	73,449,223.96	829,475.19	74,278,699.15	37,406,075.00	37,406,075.00	36,872,624.15
Legislación	0.00	0.00	0.00	0.00	0.00	0.00
Justicia	0.00	0.00	0.00	0.00	0.00	0.00
Coordinación de la Política de Gobierno	73,449,223.96	829,475.19	74,278,699.15	37,406,075.00	37,406,075.00	36,872,624.15
Relaciones Exteriores	0.00	0.00	0.00	0.00	0.00	0.00
Asuntos Financieros y Hacendarios	0.00	0.00	0.00	0.00	0.00	0.00
Seguridad Nacional	0.00	0.00	0.00	0.00	0.00	0.00
Asuntos de Orden Público y de Seguridad Interior	0.00	0.00	0.00	0.00	0.00	0.00
Otros Servicios Generales	0.00	0.00	0.00	0.00	0.00	0.00
Desarrollo Social	0.00	0.00	0.00	0.00	0.00	0.00
Protección Ambiental	0.00	0.00	0.00	0.00	0.00	0.00
Vivienda y Servicios a la Comunidad	0.00	0.00	0.00	0.00	0.00	0.00
Salud	0.00	0.00	0.00	0.00	0.00	0.00
Recreación, Cultura y Otras Manifestaciones Sociales	0.00	0.00	0.00	0.00	0.00	0.00
Educación	0.00	0.00	0.00	0.00	0.00	0.00
Protección Social	0.00	0.00	0.00	0.00	0.00	0.00
Otros Asuntos Sociales	0.00	0.00	0.00	0.00	0.00	0.00
Desarrollo Económico	0.00	0.00	0.00	0.00	0.00	0.00
Asuntos Económicos, Comerciales y Laborales en General	0.00	0.00	0.00	0.00	0.00	0.00
Agropecuaria, Silvicultura, Pesca y Caza	0.00	0.00	0.00	0.00	0.00	0.00
Combustibles y Energía	0.00	0.00	0.00	0.00	0.00	0.00
Minería, Manufacturas y Construcción	0.00	0.00	0.00	0.00	0.00	0.00
Transporte	0.00	0.00	0.00	0.00	0.00	0.00
Comunicaciones	0.00	0.00	0.00	0.00	0.00	0.00
Turismo	0.00	0.00	0.00	0.00	0.00	0.00
Ciencia, Tecnología e Innovación	0.00	0.00	0.00	0.00	0.00	0.00
Otras Industrias y Otros Asuntos Económicos	0.00	0.00	0.00	0.00	0.00	0.00
Otras no Clasificadas en Funciones Anteriores	0.00	0.00	0.00	0.00	0.00	0.00
Transacciones de la Deuda Pública / Costo Financiero de la Deuda	0.00	0.00	0.00	0.00	0.00	0.00
Transferencias, Participaciones y Aportaciones Entre Diferentes Niveles y Ordenes de Gobierno	0.00	0.00	0.00	0.00	0.00	0.00
Saneamiento del Sistema Financiero	0.00	0.00	0.00	0.00	0.00	0.00
Adeudos de Ejercicios Fiscales Anteriores	0.00	0.00	0.00	0.00	0.00	0.00
	73,449,223.96	829,475.19	74,278,699.15	37,406,075.00	37,406,075.00	36,872,624.15

"Bajo protesta de decir verdad declaramos que los Estados Financieros y sus notas, son razonablemente correctos y son responsabilidad del emisor."

C.P. NANCY OCHOA DE LOS RÍOS
COORDINADORA ADMINISTRATIVA



TRIBUNAL ESTATAL ELECTORAL						
Gasto por Categoría Programática						
Del 1 de Enero al 30 de Septiembre de 2023						
Concepto	Egresos					Subejercicio
	Aprobado	Ampliaciones/ (Reducciones)	Modificado	Devengado	Pagado	
	1	2	3 = (1 + 2)	4	5	
Programas						
Subsidios: Sector Social y Privado o Entidades Federativas y Municipios	0.00	0.00	0.00	0.00	0.00	0.00
Sujetos a Reglas de Operación	0.00	0.00	0.00	0.00	0.00	0.00
Otros Subsidios	0.00	0.00	0.00	0.00	0.00	0.00
Desempeño de las Funciones	73,449,223.96	829,475.19	74,278,699.15	37,406,075.00	37,406,075.00	36,872,624.15
Prestación de Servicios Públicos	73,449,223.96	829,475.19	74,278,699.15	37,406,075.00	37,406,075.00	36,872,624.15
Provisión de Bienes Públicos	0.00	0.00	0.00	0.00	0.00	0.00
Planeación, seguimiento y evaluación de políticas públicas	0.00	0.00	0.00	0.00	0.00	0.00
Promoción y fomento	0.00	0.00	0.00	0.00	0.00	0.00
Regulación y supervisión	0.00	0.00	0.00	0.00	0.00	0.00
Funciones de las Fuerzas Armadas (Únicamente Gobierno Federal)	0.00	0.00	0.00	0.00	0.00	0.00
Específicos	0.00	0.00	0.00	0.00	0.00	0.00
Proyectos de Inversión	0.00	0.00	0.00	0.00	0.00	0.00
Administrativos y de Apoyo	0.00	0.00	0.00	0.00	0.00	0.00
Apoyo al proceso presupuestario y para mejorar la eficiencia institucional	0.00	0.00	0.00	0.00	0.00	0.00
Apoyo a la función pública y al mejoramiento de la gestión	0.00	0.00	0.00	0.00	0.00	0.00
Operaciones ajenas	0.00	0.00	0.00	0.00	0.00	0.00
Compromisos	0.00	0.00	0.00	0.00	0.00	0.00
Obligaciones de cumplimiento de resolución jurisdiccional	0.00	0.00	0.00	0.00	0.00	0.00
Desastres Naturales	0.00	0.00	0.00	0.00	0.00	0.00
Obligaciones	0.00	0.00	0.00	0.00	0.00	0.00
Pensiones y jubilaciones	0.00	0.00	0.00	0.00	0.00	0.00
Aportaciones a la seguridad social	0.00	0.00	0.00	0.00	0.00	0.00
Aportaciones a fondos de estabilización	0.00	0.00	0.00	0.00	0.00	0.00
Aportaciones a fondos de inversión y reestructura de pensiones	0.00	0.00	0.00	0.00	0.00	0.00
Programas de Gasto Federalizado (Gobierno Federal)	0.00	0.00	0.00	0.00	0.00	0.00
Gasto Federalizado	0.00	0.00	0.00	0.00	0.00	0.00
Participaciones a entidades federativas y municipios	0.00	0.00	0.00	0.00	0.00	0.00
Costo financiero, deuda o apoyos a deudores y ahorradores de la banca	0.00	0.00	0.00	0.00	0.00	0.00
Adeudos de ejercicios fiscales anteriores	0.00	0.00	0.00	0.00	0.00	0.00
Total del Gasto	73,449,223.96	829,475.19	74,278,699.15	37,406,075.00	37,406,075.00	36,872,624.15

"Bajo protesta de decir verdad declaramos que los Estados Financieros y sus notas, son razonablemente correctos y son responsabilidad del emisor."

C.P. NANCY OCHOA DE LOS RÍOS
COORDINADORA ADMINISTRATIVA

